



Einsatz der Max-Lernkarten

Mit den Max-Lernkarten können Kinder eingeführte Unterrichtsinhalte differenziert und selbstständig üben und die Lösungen sofort und selbstständig kontrollieren: in der Freiarbeit, im Wochenplan, während des offenen Arbeitens, im Förderunterricht und in ähnlichen individualisierten Organisationsformen.

Vor allem leistungsschwächere Kinder sind darauf angewiesen, dass vor dem Üben des rechtschriftlichen Schwerpunkts der lehrkraftangeleitete Prozess:

- Entdecken,
- Formulieren einer Erkenntnis,
- Benennen einer Regelmäßigkeit stattfindet.

Dieser Prozess kann mit der ganzen Klasse, aber auch mit Kleingruppen oder einzelnen Kindern stattfinden. Natürlich ist es aber auch sinnvoll, die Max-Lernkarten zur individualisierten Wiederholung rechtschriftlicher Inhalte einzusetzen, etwa wenn bemerkt wird, dass Kinder bestimmte Buchstaben oder Buchstabengruppen wieder oder immer noch falsch schreiben.




Inhalte des Max-Lernsystems Rechtschreibung

Das Max-Lernsystem Rechtschreiben behandelt die folgenden Themen:

1. Erstes Rechtschreiben
2. Lange und kurze Selbstlaute
3. Ableitungen
4. Wortbildung
5. Merkwörter
6. GROSSSCHREIBUNG
7. Satzzeichen

Im ersten Lernkartenset geht es vor allem um das alphabetische Arbeiten. Dabei werden viele sogenannte Mitsprechwörter geschrieben.

Das Schreiben der sogenannten Nachdenkwörter findet auf der orthographischen Ebene in den Lernkartensets 2 und 3 statt und auf der morphematischen Ebene im Set 4. Hier werden Rechtschreib-Strategien angewendet. Die sogenannten Merkwörter, also Wörter, bei denen das Regelwissen nicht weiterhilft und die daher auswendig gelernt werden müssen, werden im fünften Max-Lernkartenset geübt. Im sechsten Set wird beim Üben der GROSSSCHREIBUNG rechtschriftliches Regelwissen mit grammatikalischen Inhalten verknüpft, ebenso wie im siebten Set, in dem die Satzzeichen eingeübt werden. Die Kategorien Mitsprechwörter, Nachdenkwörter und Merkwörter lassen sich gut anhand der folgenden Bilder einprägen:

-  Sofa → Mitsprechwort
-  Sessel → Nachdenkwort: Das »e« ist ein kurzer Vokal, es folgen mindestens zwei Konsonanten. Hört man nur einen Konsonant, wird er verdoppelt. Endung »el« wird mit e geschrieben.
-  Stuhl → Merkwort: Auf ein Dehnungs-h gibt es zwar Hinweise (es steht nur vor l, m, n, r), aber eben keine einheitliche Regel. Daher müssen Wörter mit Dehnungs-h den Merkwörtern zugeordnet und auswendig gelernt werden.

Vorgehensweise

Die Kinder können den Lernpass nutzen, um zu notieren, welche Karten aus welchen Max-Lernkartensets schon bearbeitet wurden. Die Lehrkraft kann den Lernpass darüber hinaus auch als Planungsinstrument verwenden, indem die Karten, die als nächstes bearbeitet werden sollen, farbig markiert werden.

Um die Arbeit der Kinder an den Max-Lernkartensets zu dokumentieren, kann die Übersicht genutzt werden. Hier ist auch Platz, um Auffälligkeiten und Kommentare zu notieren.





Im Gegensatz zu vielen anderen Arbeitsmaterialien im Bereich der Rechtschreibung schreiben die Kinder die zu übenden Wörter (und legen nicht nur Plättchen an die richtige Stelle...). Außerdem kann jedes Wort unmittelbar nach dem Schreiben kontrolliert werden. Eine unmittelbare Rückmeldung über eine richtige oder falsche Schreibweise hat noch eine Anbindung an den Denkprozess, der während des Schreibens stattgefunden hat. Wird erst nach Fertigstellung einer Karte ein Feedback gegeben, haben die Kinder oft schon vergessen, wieso sie sich eigentlich für eine bestimmte Schreibweise entschieden haben.

Differenzierung/Weiterarbeit

Auch wenn die Kinder im Max-Lernsystem schreiben, so beschränkt sich das Schreiben aus Platzgründen meist auf die Wortebene. Das Schreiben eines gelernten Wortes im Satz-, später auch im Textzusammenhang muss aber auch geübt werden! Dies kann gut als Zusatzaufgabe in den Lernprozess integriert werden.

Hinweise zu den Max-Lernkarten

Die Titel der Karten, die im Inhaltsverzeichnis aufgelistet sind, sind so konkret benannt, dass die Lehrkraft sich beim Erstellen eines Förderplans möglichst schnell orientieren kann.

Die Lehre der Wortarten ist für die Kinder im Zusammenhang mit Rechtschreibung insofern von Belang, als dass eine Wortart, die Nomen, großgeschrieben werden muss. Substantivierungen werden in den ersten Schuljahren nur am Rande behandelt (hier auf den Karten 29 und 30: GROSSSCHREIBUNG nach »beim« und »zum«). Daher ist es für die Kinder wichtig, die Begriffsbildung »Nomen« möglichst vielfältig anzulegen: von Kategorisierungen (Wörter für Gegenstände und Lebewesen) über Artikel und weitere Begleiter, das Genus, den Kasus und den Numerus bis hin zu Wortbausteinen, die auf Nomen hinweisen.

Mit den typischen Wortbausteinen (-heit, -keit, -ung, -nis, -schaft) ergibt sich eine Überschneidung mit dem Kartenset 4 Wortbildung. Aufgrund ihrer Signalwirkung hinsichtlich der GROSSSCHREIBUNG haben wir diese Wortbausteine aber hier im Kartenset 6 verortet.

Der zweite wichtige Bereich der GROSSSCHREIBUNG ist die Schreibung der Satzanfänge, eng verknüpft mit der Einhaltung der Satzgrenzen. Dieses Thema wird im Kartenset 7: Satzzeichen behandelt.

Katja Vau / 2022

