



Inklusionskiste für gemeinsames Lernen

Deutsch / Klasse 1 bis 3



Einfache Lernstationen

Weihnachten

Einfach loslegen mit dem Lesetraining!

Das Lernportal zur Förderung
von Leseanfängern und Kindern
mit Förderbedarf im Unterricht
und zu Hause!

www.leseludi.de



www.lernrudi.de



Lernrudi - das Lernportal für Deutsch als Zweitsprache

Ein spielerisches Deutschtraining
mit Sprachausgabe!

© Jens Sonnenberg 2018
Alle Rechte vorbehalten.

Der Verwerber dieses Werkes ist berechtigt, das Werk als Ganzes oder in seinen Teilen für den Einsatz im eigenen Unterricht zu nutzen. Downloads und Kopien dieser Seiten sind nur für den eigenen Gebrauch bzw. die Nutzung im Unterricht gestattet, nicht jedoch für einen weiteren kommerziellen Gebrauch, für die Weiterleitung an Dritte oder für die Veröffentlichung im Internet oder in Intranets.

Das Werk als Ganzes sowie in seinen Teilen unterliegt dem deutschen Urheberrecht.

Die Vervielfältigung, Bearbeitung, Verbreitung und jede Art der Verwertung außerhalb der Grenzen des Urheberrechtes bedürfen der vorherigen schriftlichen Zustimmung des Autors.

Der Verwerber haftet nicht für die Inhalte externer Sites, die Sie mittels eines Links oder sonstiger Hinweise erreichen bzw. für direkte oder indirekte Schäden, die auf Informationen zurückgeführt werden können, die auf diesen externen Websites stehen.

Gestaltung: SchönWERK Mediendesign Miriam Theede, Zeven

Grafiken: Samira Manthey / Weihnachtsmann im Schlitten (Covergrafik): © Christos Georgiou / 123fr.com / Weihnachtsmann in Badehose: © Nicoleta Ifrim-Ionescu / 123fr.com


ISBN: 978-3-96279-012-7

www.inklusionskiste.de




Station 1	A/B – Weihnachtsbilder	4
	Bilder und Wörter aufkleben/Nicht-Weihnachtsbilder	
Station 2	A / B – Silben	6
	Bilder und Silbenbögen verbinden/Selbstlaute	
Station 3	A / B – Weihnachtsrätsel	8
	Silbenweises Lesen zum Bild/Verbinden von Silben	
Station 4	A/B – Bilderrätsel	9
	Wörterlesen zum Bild/Richtiges Wort ankreuzen	
Station 5	A/B – Buchstabenrätsel	10
	Selbstlaute bei Wörtern einsetzen	
Station 6	A/B – Viele Wunschzettel	11
	Wörter und Wortgruppen sinnerfassend lesen	
Station 7	A/B – Kleine Weihnachtssätze	
	Wortgruppen und Sätze sinnfassend lesen	
Station 8	A/B – Weihnachtsgeschichten	14
	Mini-Texte mit Aufgaben	
Station 9	A/B – Nomen (Anzahl)	16
	Nomen mit Artikel schreiben/Nomen erkennen	
Station 10	A/B – Nomen (Mehrzahl)	17
	Nomen in EZ und MZ verbinden/Nomen erkennen	
Station 11	A/B – Weihnachtswörter	18
	Wörter lesen und schreiben/zusammengesetzte Nomen	
Station 12	A/B – Quatsch-Weihnachtssätze würfeln	19
	Sätze würfeln und schreiben/Geschichte erfinden	
Station 13	Spiele und Rätsel	20
	Domino / Puzzle / Kreuzworträtsel	
Anhang	Stationsschilder	26
	Mein Laufzettel	33
	Mein Laufzettel (Blanco-Vorlage)	34
	Lösungen zur Selbstkontrolle	35

KUNSTWERKSTATT



A – einfachere Aufgaben

Differenzierungsstufen



B – schwierigere Aufgaben



Weihnachtsbilder



Schneide Bilder zum Thema „Weihnachten“ aus.



Schreibe oder klebe Wörter dazu.



2

Silben



Verbinde.

a

e




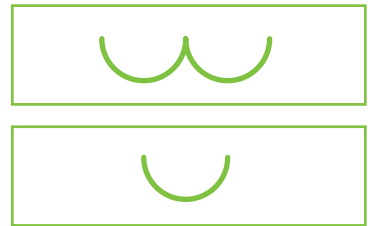







i

o

u

ei

au




ZUSATZ



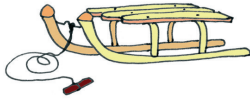
Schreibe in jede Silbe den König.

2


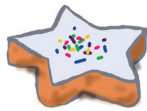
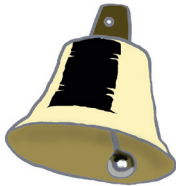
Silben



Jede Silbe hat einen König.
Male die Silbenbögen und schreibe die Könige hinein.



i e



3

Weihnachtsrätsel




Verbinde.

 Ku <table border="1"><tr><td>gen</td></tr><tr><td>gel</td></tr><tr><td>ger</td></tr></table>	gen	gel	ger	 Win <table border="1"><tr><td>ten</td></tr><tr><td>tel</td></tr><tr><td>ter</td></tr></table>	ten	tel	ter	 Gl <table border="1"><tr><td>ke</td></tr><tr><td>per</td></tr><tr><td>ten</td></tr></table>	ke	per	ten
gen											
gel											
ger											
ten											
tel											
ter											
ke											
per											
ten											
 Tan <table border="1"><tr><td>ni</td></tr><tr><td>no</td></tr><tr><td>ne</td></tr></table>	ni	no	ne	 Kek <table border="1"><tr><td>se</td></tr><tr><td>so</td></tr><tr><td>si</td></tr></table>	se	so	si	 W <table border="1"><tr><td>ki</td></tr><tr><td>sche</td></tr><tr><td>der</td></tr></table>	ki	sche	der
ni											
no											
ne											
se											
so											
si											
ki											
sche											
der											
 En <table border="1"><tr><td>gen</td></tr><tr><td>gel</td></tr><tr><td>ger</td></tr></table>	gen	gel	ger	 Ker <table border="1"><tr><td>ze</td></tr><tr><td>ze</td></tr><tr><td>ze</td></tr></table>	ze	ze	ze	 Sä <table border="1"><tr><td>ber</td></tr><tr><td>den</td></tr><tr><td>cke</td></tr></table>	ber	den	cke
gen											
gel											
ger											
ze											
ze											
ze											
ber											
den											
cke											

3









Weihnachtsrätsel





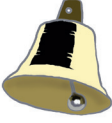
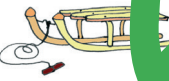





Verbinde.

 Ge <table border="1"><tr><td>schunk</td></tr><tr><td>schenk</td></tr><tr><td>scher</td></tr></table>	schunk	schenk	scher	 W <table border="1"><tr><td>zitter</td></tr><tr><td>zettel</td></tr><tr><td>ziffer</td></tr></table>	zitter	zettel	ziffer	 Leb <table border="1"><tr><td>kuchen</td></tr><tr><td>karte</td></tr><tr><td>korn</td></tr></table>	kuchen	karte	korn
schunk											
schenk											
scher											
zitter											
zettel											
ziffer											
kuchen											
karte											
korn											
 Schlit <table border="1"><tr><td>ten</td></tr><tr><td>tel</td></tr><tr><td>ter</td></tr></table>	ten	tel	ter	 Tannen <table border="1"><tr><td>bart</td></tr><tr><td>burg</td></tr><tr><td>baum</td></tr></table>	bart	burg	baum	 Weihnachts <table border="1"><tr><td>kante</td></tr><tr><td>kerze</td></tr><tr><td>kugel</td></tr></table>	kante	kerze	kugel
ten											
tel											
ter											
bart											
burg											
baum											
kante											
kerze											
kugel											
 Schnee <table border="1"><tr><td>meer</td></tr><tr><td>mann</td></tr><tr><td>mut</td></tr></table>	meer	mann	mut	 Weihnachts <table border="1"><tr><td>mann</td></tr><tr><td>bild</td></tr><tr><td>ball</td></tr></table>	mann	bild	ball	 Weihnachts <table border="1"><tr><td>stern</td></tr><tr><td>start</td></tr><tr><td>stück</td></tr></table>	stern	start	stück
meer											
mann											
mut											
mann											
bild											
ball											
stern											
start											
stück											



	<input type="checkbox"/> das Wasser <input type="checkbox"/> der Winter		<input type="checkbox"/> der Engel <input type="checkbox"/> der Esel
	<input type="checkbox"/> das Kind <input type="checkbox"/> der Keks		<input type="checkbox"/> die Tante <input type="checkbox"/> die Tante
	<input type="checkbox"/> der Kegel <input type="checkbox"/> die Kugel		<input type="checkbox"/> die Kerze <input type="checkbox"/> die Kerse
	<input type="checkbox"/> der Sack <input type="checkbox"/> der Rock		<input type="checkbox"/> das Gesicht <input type="checkbox"/> das Geschenk



	<input type="checkbox"/> der Tannenbaum <input checked="" type="checkbox"/> die Tankstelle		<input type="checkbox"/> die Gänse <input type="checkbox"/> die Glocke
	<input type="checkbox"/> die Schätze <input type="checkbox"/> der Schlitten		<input type="checkbox"/> der Wandzettel <input type="checkbox"/> der Wunschzettel
	<input type="checkbox"/> der Sturm <input type="checkbox"/> der Stern		<input type="checkbox"/> die Leute <input type="checkbox"/> der Lebkuchen
	<input type="checkbox"/> der Weihnachtsmann <input type="checkbox"/> der Weihnachtsbaum		<input type="checkbox"/> der Schneezaun <input type="checkbox"/> der Schneemann

5

Buchstabenrätsel



a e o u



die K k s



das G sch nk



der S ck



der En g t




die K g l



die K r z

5

Buchstabenrätsel



a e o u ei au



die Gl ck



der W nsch z t t l



der St rn



der T n n n b m



der L b k ch n



der W h n chts m nn

6

Viele Wunschzettel



Was bringt der Weihnachtsmann nicht? Streiche durch.

eine Puppe
ein Feuer
ein Spiel
ein Buch

viele Stifte
ein Kleid
ein Ball
eine Frage

eine Uhr
eine Hose
ein Einhorn
viel Luft

ein Roller
eine Decke
ein Berg
eine Kette

ein Fahrrad
Schlittschuhe
ein Meer
ein Hase


ein Polizist
ein Kleid
ein Fußball
eine Flöte

ein Teddy
eine
Leinwand
eine Tasche
ein Miniroboter

ein Wald
eine
Schultasche
ein Stofftier
ein Dino

6

Viele Wunschzettel



Was bringt der Weihnachtsmann nicht? Streiche durch.

neue Sandalinen
ein Roboter für
Hausaufgaben
vielen Aufgaben
eine Mäntel aus Stoff

ein Meerschweinchen
neue Turnschuhe
Angst vor Spinnen
ein kleiner Hund

ein kleines Auto
eine Küche
zum Spielen
ein Spielzeugpferd
ein richtiger Löwe

Perlen zum Basteln
ein Jahr Ferien
ein Boot für die Wanne
eine Feuerwehr
zum Spielen

schöne Kopfhörer
ein Vogel im Käfig
ein Bagger zum
Bauen
eine ganze Welt

ein ferngesteuertes
Auto
Spiele für den Computer
ein neues Handy
immer Pause in der
Schule



Kleine Weihnachtssätze



Was stimmt?



Der Weihnachtsmann hat		
einen roten Mantel an		
eine rote Mütze auf		
eine dicke Nase		
eine Taucherbrille auf		
einen dicken Sa		
ein Glas in der Hand		
einen weißen Bart		
einen Schnorchel		
schwarze Schuhe an		
eine gestreifte Badehose an		
einen gestreiften Mantel an		
grüne Flossen an		


ZUSATZ




Was ist das für ein seltsamer Weihnachtsmann? Schreibe eine Geschichte.



Kleine Weihnachtssätze



Was stimmt?



	Die Kugeln hängen wir an den Baum.
	Die Kugeln hängen wir um den Kopf.



	Im Sack sind Geschenke.
	Im Sack sind Geschichten.



	Die Kerze brennt dunkel.
	Die Kerze brennt hell.



	Wir freuen uns auf ein Gesicht.
	Wir freuen uns auf ein Geschenk.



	Auf dem Zettel stehen Wünsche.
	Auf dem Zettel steht Wasser.



	Wir schmücken den Apfelbaum.
	Wir schmücken den Tannenbaum.



	Der Weihnachtsmann kommt Ostern.
	Der Weihnachtsmann kommt Heiligabend.



Kein Weihn^{ach}ten?

Die Rent^{ier}e sind krank.

Sie könn^{en} den Schlitten
mit den Ges^{ch}enken nicht zieh^{en}.

Sie hab^{en} Hust^{en} und Schnupf^{en}.

Der Weihⁿachtsmann holt ein^{en} Arzt.

Die Rent^{ier}e bek^{om}men Med^{iz}in.

Nur Rud^olf ist zu Weihⁿachten wieder ges^und.



Die Rent^{ier}e sind

krumm

krank

Die Rent^{ier}e hab^{en}

Hust^{en}

Hüte

Die Rent^{ier}e hab^{en} ein

Schnupf^{en}

Hust^{en}

Der Weihⁿachtsmann

ist auch krank

holt den Arzt

Der Arzt gibt

Med^{iz}in

Mel^onen

Das Rent^{ier} Rud^olf wird

wieder krank

wieder ges^und

ZUSATZ



Wie heißt die Überschrift? Warum?

Rudolf mit der roten Nase

Das Rentier Rudolf ist traurig.

Er hat eine rote Nase.

Deshalb lachen die anderen Rentiere ihn aus.



Der Weihnachtsmann findet die Nase super.

Die Nase leuchtet wie eine Lampe,

wenn er mit dem Schlitten

durch die Nacht fährt.



		
Rudolf hat eine rote Nase.		
Rudolf ist fröhlich.		
Alle Rentiere möchten rote Nasen.		
Der Weihnachtsmann findet die Nase gut.		
Rudolf ist traurig.		
Rudolfs Nase leuchtet wie eine Lampe.		
Rudolf hat eine gelbe Nase.		
Die Rentiere lachen Rudolf aus.		
Rudolf zieht den Schlitten.		
Rudolfs Nase leuchtet den Weg im Dunkeln.		

9

Nomen (Artikel)



Schreibe wie im Beispiel.



die

Kugel

die Kugel



Engel



Tanne



Sack




Glocke



Geschenk

9

Nomen (Artikel)



Finde das Nomen. Beweise mit dem Artikel.



1	es	der Keks	nun
2	steht	kein	ein
3	bal	tanne	hier
4	geschenk	uns	nein
5	laut	kerze	bin
6	auf	mein	freude

der Keks

ZUSATZ



Schreibe alle Nomen mit dem Artikel ins Heft.



Verbinde.



die Glocke



der Sack



das Geschenk



der Keks



die Tannenbaum



der Schneemann



die Geschenke



die Kekse



die Glocken



die Säcke



die Schneemänner




die Tannenbäume

ZUSATZ



Schreibe so ins Heft: die Glocke – die Glocken.



Welches Wort ist das Nomen? Schreibe die Mehrzahl auf.

viel	Lebkuchen
keine	neu
tannenbaum	nichts
fertig	geschenk
noch	weihnachtsmann
schneemann	bald
laut	rentier

die Lebkuchen

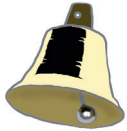
11

Weihnachtswörter



der Weihnachtswort	der Schneemann
der Schneemann	

der Schneemann



die Glocke	
die Gabel	




die Tante	
die Tanne	



das Geschenk	
das Gewitter	

11

Falsche Weihnachtswörter



Welche Wörter passen nicht? Streiche durch.

Abend Baum
Freund
Fest Gans
Kopf Hand Kerze
Kugel
Tür Weg Affe Keks Bescherung Kugel
Essen Mann Karte Apfel Lied

Topf Geschenk Tag Bett Engel
Leben Zeit
Teller Markt Sonne Kopf
Kugel

Weihnachts-

ZUSATZ



Welche Wörter passen? Schreibe so ins Heft: der Weihnachtsengel, ...






Würfle und schreibe die Sätze ins Heft.

	Der Nikolaus
	Der Weihnachtsmann
	Das Rentier Rudolf
	Dein Freund
	Ein Wichtel
	Ein Engel

	beißt.
	hat Angst.
	fliegt
	badet.
	versteckt nichts.
	rennt weg.



	Der Nikolaus
	Der Weihnachtsmann
	Das Rentier Rudolf
	Dein Freund
	Ein Wichtel
	Ein Engel

	saust mit dem Schlitten durch die Luft.
	hat die Geschenke vergessen.
	mag Weihnachten nicht.
	hat Angst vor Rentieren.
	hat sich im Winterwald verlaufen.
	hat eine kalte, rote Nase.


ZUSATZ



Schreibe mit einem Satz eine Geschichte.



 Start	 Ku	gel	 kek
se	 Glo	cke	 Ge
schenk	 Ker	ze	 Leb
kuchen	 Pup	pe	 Bäl
le	 Wunsch	zettel	 Ster
ne	 Tannen	baum	 Ziel



 Start	 Kerze	 Engel
Sack	 Sack	 Kugel
Geschenk	 Lebkuchen	 Geschenk
Schneemann	 Glocke	 Schneemann
Tannenbaum	 Lebkuchen	 Tannenbaum
Weihnachtsmann	 Weihnachtsmann	 Ziel



<p>Engel</p>		
	<p>Schneemann</p>	<p>Kerze</p>
<p>Sack</p>	<p>Keks</p>	
<p>Lebkuchen</p>		



Schneemann

Engel **Stern**

Lebkuchen

Winter **Keks**

Kugel **Weihnachtsmann**













Glocke

Schlitten **Wunschzettel**

Tannenbaum


MEIN WUNSCHZETTEL



1   2  3  4  5  6  7  8  9  10  11 

ÖSUNG:

--



1. Es hängt am Weihnachtsbaum.
 2. Sie leuchten am Himmel.
 3. Das erste Türchen wird am 1. Dezember geöffnet.
 4. Wenn es schneit, kannst du ihnen helfen.
 5. Darauf freuen sich alle Kinder zu Weihnachten.
 6. Er kommt am 6. Dezember.
 7. Es ist der 24. Dezember.

8. Der Monat, in dem Weihnachten ist.
 9. Davon gibt es reichlich zu Weihnachten.
 10. Das schreibst du für den Weihnachtsmann.
 11. So nennt man es, wenn man sich auf etwas freut.
 12. Darin bringt der Weihnachtsmann die Geschenke.
 13. Sie ziehen den Schlitten des Weihnachtsmannes.


14. Es liegt auf dem Weihnachtsteller.
 15. Sie klingen zu Weihnachten besonders schön.
 16. Wir singen sie zu Weihnachten.
 17. So nennt man den letzten Tag des Jahres.

KREUZWORTRÄTSEL

LÖSUNG:

1	2	3	4	5	6	7	8
---	---	---	---	---	---	---	---

G



STATION



Weihnachtsbilder



STATION



ei a o

Silben



STATION

3



Weihnachtsrätsel



STATION

4



Bilderrätsel



STATION

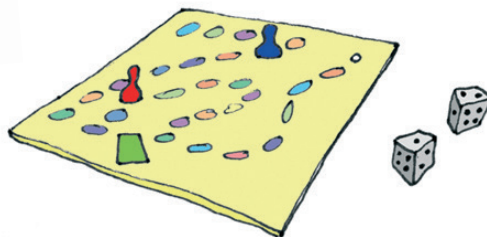
5

Buchstabenrätsel



STATION

6



Viele Wunschzettel



STATION

7

Kleine Weihnachtssätze

STATION

8



Weihnachtsgeschichten

STATION

9




Nomen (Artikel)

STATION

10





Nomen (Mehrzahl)



STATION

11

Weihnachtswörter



STATION

12

Quatsch-Weihnachtssätze
würfeln



STATION

13



Spiele und Ratsel

STATION

Mein Laufzettel





Name: _____

Station	Thema	 A	 B	✓	Kontrolle
1	Weihnachtsbilder				
2	Silben				
3	Weihnachtsrätsel				
4	Bilderrätsel				
5	Buchstabenrätsel				
6	Viele Wunschzettel				
7	Kleine Weihnachtssätze				
8	Eine Weihnachtsgeschichte				
9	Nomen (Singular)				
10	Nomen (Mehrzahl)				
11	Weihnachtswörter				
12	Quatsch-Weihnachtssätze				
13	Spiele und Rätsel				



Name: _____

Station	Thema	 A	 B	✓	Kontrolle
1					
2					
3					
4					
5					
6					
7					
8					
9					
10					
11					
12					
13					



Weihnachtsbilder



Schneide Bilder zum Thema „Weihnachten“ aus.



Schreibe oder klebe Wörter dazu.





Was passt nicht zu Weihnachten? Streiche durch.



K21 VERLA

2

Silben



Verbinde.

a

e







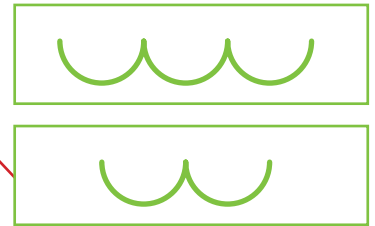




i

o

u

ei

au




ZUSATZ



Schreibe in jede Silbe den König.



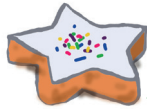
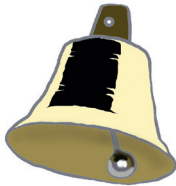
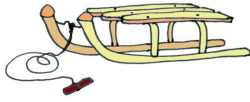
2

Silben



Jede Silbe hat einen König.

Male die Silbenbögen und schreibe die Könige hinein.



3

Weihnachtsrätsel




Verbinde.

 Ku — gen gel ger	 Win — ten tel ter	 Gl — per ten
 Tan — ni no ne	 Kek — se so si	 W — sche der
 En — gen gel ger	 Ker — ze ze ze	 Sä — ber den cke

3

Weihnachtsrätsel











Verbinde.

 Ge — schenk schenk scher	 Wunsch — zitter zettel ziffer	 Leb — kuchen karte korn
 Schlit — ten tel ter	 Tannen — bart burg baum	 Weihnacht — kante kerze kugel
 Schnee — meer mann mut	 Weihnacht — mann bild ball	 Weihnacht — stern start stück

4


Bilderrätsel


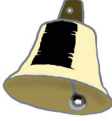
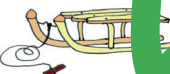







	<input type="checkbox"/> das Wasser <input checked="" type="checkbox"/> der Winter		<input checked="" type="checkbox"/> der Engel <input type="checkbox"/> der Esel
	<input type="checkbox"/> das Kind <input checked="" type="checkbox"/> der Keks		<input checked="" type="checkbox"/> die Tante <input type="checkbox"/> die Tante
	<input type="checkbox"/> der Kegel <input checked="" type="checkbox"/> die Kugel		<input checked="" type="checkbox"/> die Kerze <input type="checkbox"/> die Kerse
	<input checked="" type="checkbox"/> der Sack <input type="checkbox"/> der Rock		<input type="checkbox"/> das Gesicht <input checked="" type="checkbox"/> das Geschenk

4

Bilderrätsel



	<input checked="" type="checkbox"/> der Tannenbaum <input type="checkbox"/> die Tankstelle		<input type="checkbox"/> die Gänse <input checked="" type="checkbox"/> die Glocke
	<input type="checkbox"/> die Schätze <input checked="" type="checkbox"/> der Schlitten		<input type="checkbox"/> der Wandzettel <input checked="" type="checkbox"/> der Wunschzettel
	<input type="checkbox"/> der Sturm <input checked="" type="checkbox"/> der Stern		<input type="checkbox"/> die Leute <input checked="" type="checkbox"/> der Lebkuchen
	<input checked="" type="checkbox"/> der Weihnachtsmann <input type="checkbox"/> der Weihnachtsbaum		<input type="checkbox"/> der Schneezaun <input checked="" type="checkbox"/> der Schneemann

5

Buchstabenrätsel



die **Kek se**



das **Ge schenk**



der **Sa ck**



der **En gel**




die **Ku gel**



die **Ker ze**

5

Buchstabenrätsel



die **Gl o cke**



der **W nsch zet tel**



der **Stern**



der **Tan nen baum**



der **Leb k u chen**




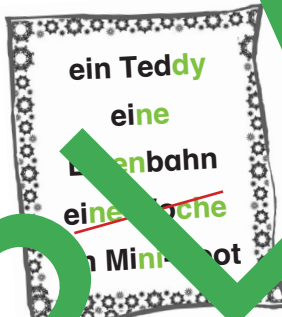
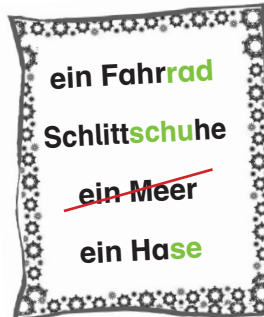

der **Weih nachts mann**

6

Viele Wunschzettel




Was bringt der Weihnachtsmann nicht? Streiche durch.

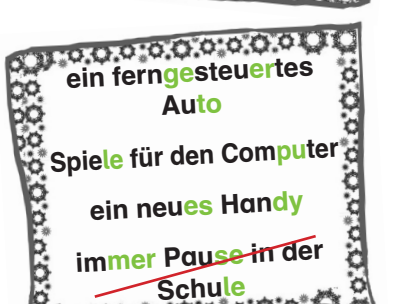
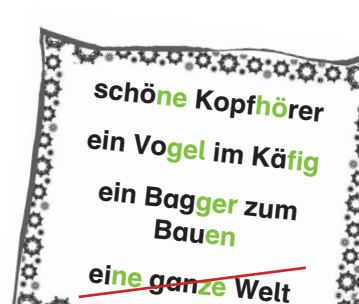
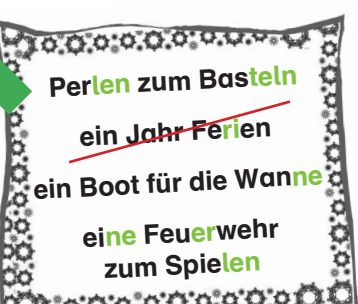
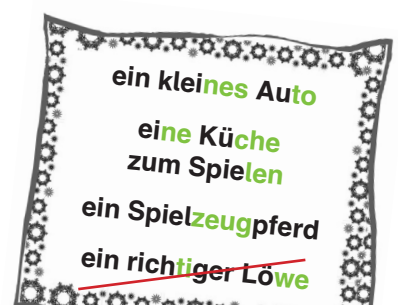
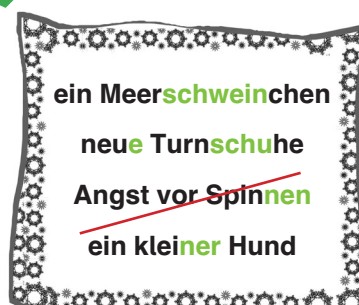
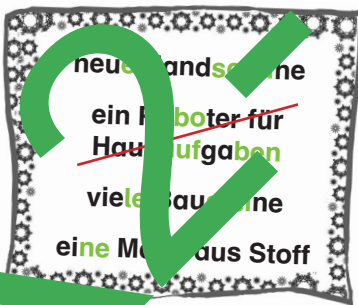


6

Viele Wunschzettel



Was bringt der Weihnachtsmann nicht? Streiche durch.





Was stimmt?



Der Weihnachtsmann hat		
einen roten Mantel an		×
eine rote Mütze auf	×	
eine dicke Nase	×	
eine Taucherbrille auf	×	
einen dicken Sack		×
ein Glas in der Hand	×	
einen weißen Bart	×	
einen Schnorchel	×	
schwarze Schuhe an		×
eine gestreifte Badehose an	×	
einen gestreiften Mantel an		×
grüne Flossen an	×	


ZUSATZ



Was ist das für ein seltsamer Weihnachtsmann? Schreibe eine Geschichte.



Was stimmt?



Die Kugeln hängen wir an den Baum.

Die Kugeln hängen wir um den Kopf.



Im Sack sind Geschenke.

Im Sack sind Geschichten.



Die Kerze brennt dunkel.

Die Kerze brennt hell.



Wir freuen uns auf ein Gesicht.

Wir freuen uns auf ein Geschenk.



Auf dem Zettel stehen Wünsche.

Auf dem Zettel steht Wasser.



Wir schmücken den Apfelbaum.

Wir schmücken den Tannenbaum.



Der Weihnachtsmann kommt Ostern.

Der Weihnachtsmann kommt Heiligabend.



Kein Weihn^{ach}ten?

Die Rent^{ier}e sind krank.

Sie könn^{en} den Schlitten
mit den Ges^{ch}enken nicht zie^hen.

Sie hab^{en} Hust^{en} und Schnup^fen.

Der Weihⁿachtsmann holt ein^{en} Arzt.

Die Rent^{ier}e bek^ommen Med^{iz}in.

Nur Rud^olf ist zu Weihⁿachten wieder ges^und.



Die Rent^{ier}e sind

krumm

krank

Die Rent^{ier}e hab^{en}

Hust^{en}

Hü^te

Die Rent^{ier}e hab^{en} ein

Schnup^fen

Schnup^fen

Der Weihⁿachtsmann

ist auch krank

holt den Arzt

Der Arzt gibt

Med^{iz}in

Mel^onen

Das Rent^{ier} Rud^olf wird

wiede^r krank

wiede^r ges^und

ZUSATZ



Wie heißt die Überschrift? Warum?

Rudolf mit der roten Nase

Das Rentier Rudolf ist traurig.



Er hat eine rote Nase.

Deshalb lachen die anderen Rentiere ihn aus.

Der Weihnachtsmann findet die Nase super.

Die Nase leuchtet wie eine Lampe,
wenn er mit dem Schlitten
durch die Nacht fährt.



		
Rudolf hat eine rote Nase.	×	
Rudolf ist fröhlich.		×
Alle Rentiere möchten rote Nasen.		×
Der Weihnachtsmann findet die Nase gut.	×	
Rudolf ist traurig.	×	
Rudolfs Nase leuchtet wie eine Lampe.	×	
Rudolf hat eine gelbe Nase.		×
Die Rentiere lachen Rudolf aus.	×	
Rudolf zieht den Schlitten.	×	
Rudolfs Nase leuchtet den Weg im Dunkeln.	×	

9

Nomen (Artikel)



Schreibe wie im Beispiel.



die

Kugel

die Kugel



der

Engel

der Engel



die

Tanne

die Tanne



der

Sack

der Sack



die

Glocke

die Glocke




das

Geschenk

das Geschenk

9

Nomen (Artikel)



Finde das Nomen. Beweise mit dem Artikel.



1	es	K keks	nun
2	stern	kein	ein
3	bal	tanne	hier
4	geschenk	uns	nein
5	laut	kerze	bin
6	auf	mein	freude

der Keks

der Stern

die Tanne

das Geschenk

die Kerze

die Freude

ZUSATZ



Schreibe alle Nomen mit dem Artikel ins Heft.



Verbinde.



die Glocke



der Sack



das Geschenk



der Keks



die Tannenbaum



der Schneemann



die Geschenke



die Kekse



die Glocken



die Säcke



die Schneemänner





die Tannenbäume

ZUSATZ



Schreibe so ins Heft: ~~die Glocke~~ = ~~die Glocken~~



Welches Wort ist das Nomen? Schreibe die Mehrzahl auf.

	viel	×	Lebkuchen
×	kekse		neu
×	tannenbaum		nichts
	fertig	×	geschenk
	noch	×	weihnachtsmann
×	schneemann		bald
	laut	×	rentier

die Lebkuchen

die Kekse

die Tannenbäume

die Geschenke

die Weihnachtsmänner

die Schneemänner

die Rentiere

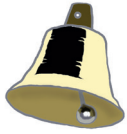
11

Weihnachtswörter



	der Weihnacht s mann
×	der Schneem a nn

der Schneemann



×	die Glock e
	die Gabel l

die Glocke



	die Tante n e
×	die Tanne n e

die Tanne




×	das Geschen k
	das Gewit t e

das Geschenk

11

Falsche Weihnachtswörter



Welche Wörter passen nicht? Streiche durch.

Weihnachts-

Abend, Baum, ~~Bett~~, Engel, ~~Freund~~, ~~Geschenke~~, Tag, ~~Leben~~, Zeit, Fest, ~~Gans~~, ~~Kopf~~, Markt, ~~Hand~~, Kerze, Teller, Sonne, ~~Kugel~~, Weg, ~~Tür~~, Affe, Keks, Bescherung, Kugel, Essen, Mann, ~~Karte~~, Apfel, Lied

ZUSATZ



Welche Wörter passen? Schreibe so ins Heft: der Weihnachtsengel, ...






Würfle und schreibe die Sätze ins Heft.

	Der Nikolaus
	Der Weihnachtsmann
	Das Rentier Rudolf
	Dein Freund
	Ein Wichtel
	Ein Engel

	beißt.
	hat Angst.
	fliegt
	badet.
	versteckt nichts.
	rennt weg.



	Der Nikolaus
	Der Weihnachtsmann
	Das Rentier Rudolf
	Dein Freund
	Ein Wichtel
	Ein Engel

	saust mit dem Schlitten durch die Luft.
	hat die Geschenke vergessen.
	mag Weihnachten nicht.
	hat Angst vor Rentieren.
	hat sich im Winterwald verlaufen.
	hat eine kalte, rote Nase.


ZUSATZ



Schreibe mit einem Satz eine Geschichte.



 Start	 Ku	gel	 kek
se	 Glo	cke	 Ge
schenk	 Ker	ze	 Leb
kuchen	 Pup	pe	 Bäl
le	 Wunsch	zettel	 Ster
ne	 Tannen	baum	 Ziel



 Start	 Kerze	 Engel	 Sack
Kugel	 Lebkuchen	 Geschenk	 Schneemann
Glocke	 Lebkuchen	 Tannenbaum	 Ziel
Weihnachtsmann	 Weihnachtsmann		



<p>Engel</p>		
	<p>Schneemann</p>	<p>Kerze</p>
<p>Sack</p>	<p>Keks</p>	
<p>Lebkuchen</p>		



Schneemann

Engel **Stern**

Lebkuchen

Winter **Keks**

Kugel **Weihnachtsmann**

Glocke

Schlitten **Wunschzettel**

Tannenbaum

MEIN WUNSCHZETTEL




Illustrations around the crossword include: a snowman, a heart-shaped chocolate, a gift, an angel, a red Christmas ornament, a domino, a bell, a sack of flour, a board game, a star cookie, and a sled.

			4				8			
			S				L			
			C				E			
1			H	6			B	9		
G			K				G			
E	2		N	U	6		K	L		
E	E		E	G	O		O			
S	N		E	G	O		O		11	
C	G	3	W	E	E		A	C	10	
C	G	W	E	E	A	C	C	K	P	
H	E	I	M	L	I	C	H	K	E	I
E	L	N			N	K	E	E	K	E
N		T	N		O		N		S	L
K		E	N							
		R								

LÖSUNG:

Heimlichkeit



1. Es hängt am Weihnachtsbaum.
 2. Sie leuchten am Himmel.
 3. Das erste Türchen wird am 1. Dezember geöffnet.
 4. Wenn es schneit, kannst du ihnen helfen.
 5. Darauf freuen sich alle Kinder zu Weihnachten.
 6. Er kommt am 6. Dezember.
 7. Es ist der 24. Dezember.

8. Der Monat, in dem Weihnachten ist.
 9. Davon gibt es reichlich zu Weihnachten.
 10. Das schreibst du für den Weihnachtsmann.
 11. So nennt man es, wenn man sich auf etwas freut.
 12. Darin bringt der Weihnachtsmann die Geschenke.
 13. Sie ziehen den Schlitten des Weihnachtsmannes.

14. Es liegt auf dem Weihnachtsteller.
 15. Sie klingen zu Weihnachten besonders schön.
 16. Wir singen sie zu Weihnachten.
 17. So nennt man den letzten Tag des Jahres.

4	S	C	H	N	E	E	M	A	N	6	N			
1	K									I				
5	G	E	S	C	H	E	N	K	E					
2	S	T	E	R	N	E				O				
7	H	E	I	L	A	U	S							
3	A	D	V	E	N	T	K	A	F	E	N	D	E	R
10	W	U	N	S	C	H	Z	E	T	E				
11	V	O	R	F	R	E	U	D	E					
12	S	A	C	K										
13	R	E	N	T	I	E								
14														
15	G	L	I	E	D									
16														
17	S	I	L	V	E	R								
8														
9														
15														
16														
17														
7														
8														
9														
15														
16														
17														

LÖSUNG:

1	S	C	H	L	I									
2														
3														
4														
5														
6														
7														
8														
9														
10														
11														
12														
13														
14														
15														
16														
17														