



Inklusionskiste für gemeinsames Lernen

Fächerübergreifend / Klasse 1 bis 3



Einfache Lernstationen

Herbst

Deutsch – Mathematik – Sachunterricht

Einfach loslegen mit dem Lesetraining!

Das Lernportal zur Förderung
von Leseanfängern und Kindern
mit Förderbedarf im Unterricht
und zu Hause!

www.leseludi.de



www.lernrudi.de



Lernrudi – das Lernportal für Deutsch als Zweitsprache

Ein spielerisches Deutschtraining
mit Sprachausgabe!

© Jens Sonnenberg 2019
Alle Rechte vorbehalten.

Der Erwerber dieses Werkes ist berechtigt, das Werk als Ganzes oder in seinen Teilen für den Einsatz im eigenen Unterricht zu nutzen. Downloads und Kopien dieser Seiten sind nur für den eigenen Gebrauch bzw. die Nutzung im Unterricht gestattet, nicht jedoch für einen weiteren kommerziellen Gebrauch, für die Weiterleitung an Dritte oder für die Veröffentlichung im Internet oder in Magazinen.

Das Werk als Ganzes sowie in seinen Teilen unterliegt dem deutschen Urheberrecht.

Die Vervielfältigung, Bearbeitung, Verbreitung und jede Art der Verwertung außerhalb der Grenzen des Urheberrechtes bedürfen der vorherigen schriftlichen Zustimmung des Autors.

Der Autor haftet nicht für die Inhalte externer Sites, die Sie mittels eines Links oder sonstiger Hinweise erreichen bzw. für direkte oder indirekte Schäden, die auf Informationen zurückgeführt werden können, die auf diesen externen Websites stehen.

Satz: SchönWERK Mediendesign Miriam Theede, Zeven

Grafiken: Samira Manthey / Vogelscheuche (Covergrafik): © kankhem / 123fr.com /

Obst und Gemüse: © Roman Yakovliev und Irina Novytsky / 123fr.com / Nuss: © vladischern / 123fr.com

Traktor: ©User:bdk/Wikimedia Commons, via Wikimedia Commons, https://commons.wikimedia.org/wiki/File%3AClaas_Axion_850.jpg

Apfelernte in der Steiermark: Steindy [CC BY-SA 3.0 (<http://creativecommons.org/licenses/by-sa/3.0/>)]

ISBN: 978-3-96279-022-6

www.inklusionskiste.de




Deckblatt für ein Herbstbuch	5
---	---

DEUTSCH


Station 1 A/B – Falsche Herbstbilder	5
Nicht-Herbstbilder durchstreichen/Nicht-Herbstwörter	
Station 2 A/B – Silben von Herbstwörtern	7
Bilder und Silbenbögen verbinden/Selbstlaute eintragen	
Station 3 A/B – Herbsträtsel	9
Silbenweises Lesen zum Bild/Verbinden von Silben	
Station 4 A/B – Bilderrätsel	10
Wörterlesen zum Bild/Richtiges Wort ankreuzen	
Station 5 A/B – Kleine Herbstsätze	11
Wortgruppen und Sätze sinnerfassend lesen	
Station 6 A/B – Sachtext: Der Igel	13
Mini-Texte mit Aufgaben (Multiple-Choice/Ja-Nein-Aussagen)	
Station 7 A/B – Sachtext: Das Eichhörnchen	15
Mini-Texte mit Aufgaben (Multiple-Choice/Ja-Nein-Aussagen)	
Station 8 A/B – Tierrätsel: Igel und Fichtenvrchen	17
Wörter und Wortgruppen sinnerfassend lesen	
Station 9 A/B – Buchstabenrätsel	19
Selbstlaute bei Wörtern einsetzen	
Station 10 A/B – Nomen (Artikel)	20
Nomen mit Artikel schreiben/Nomen erkennen	
Station 11 A/B – Nomen (Mehrzahl)	21
Nomen in EZ und MZ verbinden/Nomen erkennen	
Station 12 A/B – Falsche Herbstwörter	22
Wörter lesen und schreiben/zusammengesetzte Nomen bilden	
Station 13 A/B – Quatsch-Herbstsätze würfeln	23
Sätze würfeln und schreiben/Geschichte erfinden	

INKLUSIONSKISTE



A – einfachere Aufgaben

Differenzierungsstufen



B – schwierigere Aufgaben




SACHUNTERRICHT

Station 14	A/B – Obst oder Gemüse?	25
	Bilder und Wörter zuordnen, in Tabelle eintragen	
Station 15	A/B – Im Herbst	27
	Herbstbilder, Wörter und Wortgruppen (Sätze) verbinden	
Station 16	A/B – Sachtext: Die Kartoffel	29
	Informationen zu Teilen der Pflanze aus Sachtext entnehmen, Bild beschriften	
Station 17	A/B – Sachtext: Apfelernte	31
	Multiple-Choice-Aufgaben/Aussagen mit Richtig oder falsch bewerten	

MATHEMATIK


Station 18	A/B – Herbstbilder klassifizieren	33
	Was passt nicht?/Was passt zusammen?	
Station 19	A/B – Herbstketten und Drach	35
	Muster fortsetzen/Bündeln von 5-er Mengen	
Station 20	A/B – Herbstdinge: Was ist mehr (Anzahlen vergleichen)	37
	Mengen im Zahlenraum bis 10 erkennen und größere Anzahl einkreisen / Zeichen setzen	
Station 21	A/B – Herbstrechnen: Was passt?/Rechnen bis 10	39
	Anzahlen erkennen, mit Punktbild und Ziffer verbinden/Addition bis 10	
Station 22	A/B – Herbstdinge und Zahlen zerlegen	41
	Mengenanzahlen und Zahlen zerlegen	
Station 23	A/B – Herbsteinkauf	43
	Einkaufen und bezahlen/Rückgeld berechnen	
Station 24	A/B – Herbstspiele und Rätsel (Domino / Puzzle / Kreuzworträtsel)	45
Anhang	Stationsschilder (Blanko-Vorlagen)	51
	Mein Laufzettel	52
	Mein Laufzettel (Blanko-Vorlage)	53
	Lösungen zur Selbstkontrolle	54

INKLUSIONSKISTE



A – einfachere Aufgaben

Differenzierungsstufen



B – schwierigere Aufgaben



Mein Herbstbuch

Name: _____




Mein Herbstbuch

Name: _____

1

Falsche Herbstbilder




Was passt nicht zum Herbst? Streiche durch.



INKLUSIONSKISTE

2


Silben von Herbstwörtern



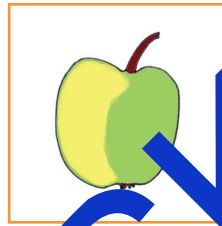
Verbinde.



a a ie





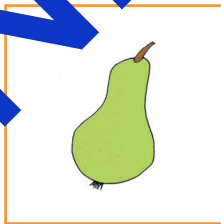














ZUSATZ




Schreibe in jede Silbe den König.

Achtung: Am Wortanfang schreibt man hier den Silbenkönig groß.

2

Silben von Herbstwörtern




Jede Silbe hat einen König.





Male die Silbenbögen und schreibe die Könige hinein.

Achtung: Am Wortanfang schreibt man hier den Silbenkönig groß.




l e





INKLUSIONSKISTE
© www.inklusionskiste.de: Eine kleine Lernaktivitäten Herbst


3


Herbsträtsel





 I — gen
gel
ger


 Ap fen
kel
fel


 Kür bis
pe
en


 Bäu ki
no
me

 Schir me
so
li

 Bir so
ne
de


 Ei gen
chel
mer


 Pil zu
te
zo


 Nüs be
de
se


3

Herbsträtsel




 Dra schin
chen
scher

 Bäu me
lo
ke

 Äp ren
fel
ter


 Kür han
ter
bis

 Kasta nie
hen
tel

 Pfüt te
ze
gel


 Blät ter
kel
fen









 Kartoff gen
ker
fel

 Regen schirm
stern
schaf

4


Bilderrätsel




	<input type="checkbox"/> der Baum		<input type="checkbox"/> die Wand
	<input type="checkbox"/> das Band		<input type="checkbox"/> der Wind
	<input type="checkbox"/> der Park		<input type="checkbox"/> das Küken
	<input type="checkbox"/> der Pilz		<input type="checkbox"/> der Kürbis
	<input type="checkbox"/> die Angel		<input type="checkbox"/> die Eichel
	<input type="checkbox"/> der Apfel		<input type="checkbox"/> der Eimer
	<input type="checkbox"/> der Igel		<input type="checkbox"/> die Not
	<input type="checkbox"/> der Esel		<input type="checkbox"/> die Nuss

4

Bilderrätsel



	<input type="checkbox"/> die Glase		<input type="checkbox"/> die Pfanne
	<input type="checkbox"/> die Nüsse		<input type="checkbox"/> die Pfütze
	<input type="checkbox"/> die Berge		<input type="checkbox"/> das Karussell
	<input type="checkbox"/> die Blätter		<input type="checkbox"/> die Kartoffel
	<input type="checkbox"/> das Schaf		<input type="checkbox"/> die Besen
	<input type="checkbox"/> der Schirm		<input type="checkbox"/> die Bäume
	<input type="checkbox"/> die Damen		<input type="checkbox"/> die Kastanie
	<input type="checkbox"/> der Drachen		<input type="checkbox"/> der Kapitän




Was stimmt?


ZUSATZ



Was erlebt die Vogelscheuche?
Schreibe eine Geschichte.



Die Vogelscheuche		
hat einen grünen Hut auf		
steht auf einem runden Tisch		
hat einen roten Pulli an		
steht hinter vier Kürbissen		
hat einen warmen Schal um		
fliegt auf einem riesigen Kürbis		
steht neben einer Kiste mit Mais		
hat Haare aus Blumen		
sitzt auf einem großen Vogel		
hat eine spitze rote Nase und Knopfaugen		
isst die Blätter vom Herbstbaum		
hat eine Sonnenblume am Hut		




Im Herbst werden die Blumen rot.

Im Herbst werden die Blätter bunt.



Der Igel frisst gern Würmer und Schnecken.

Der Igel frisst gern Wannen und Ecken.



Die Kinder lassen den Kürbis stehen.

Die Kinder lassen den Dreck liegen.




Der Herbstregen bringt große Pfützen auf den Wegen.

Der Herbstregen bringt große Pfeile auf den Wegen.



Das Eichhörnchen springt eifrig von Ast zu Ast.

Das Eichhörnchen spuckt eifrig von Ast zu Ast.



Der Wind schreibt die Äpfel vom Baum.

Der Wind schüttelt die Äpfel vom Baum.




Zu Halloween wird aus dem Kürbis eine Lampe.

Zu Halloween wird aus dem Kuchen ein Lappen.



Auf den Feldern ernten Bauern die Kartoffeln.

Auf den Feldern ernten Böse die Kapuzen.



Igel leben auf der Wiese, im Park und im Garten.

Sie fressen Schnecken, Würmer und Obst.

Bei Gefahr rollt sich der Igel zu einer Kugel zusammen.

So schützt er sich mit seinen Stacheln vor Feinden.

Im Herbst sucht sich der Igel ein Versteck.

Dort hält er einen langen Winterschlaf.



Igel leben

- auf der Straße
- auf der Wiese

Bei Gefahr wird der Igel

- zu einer Kugel
- zu einem Käfer

Igel fressen gern

- Schneeeis
- Schnecken

Die Stacheln schützen ihn

- vor Federn
- vor Feinden

Igel fressen auch

- Würmer
- Wanzen


Der Igel hält

- Sommerruhe
- Winterschlaf

ZUSATZ



Findest du noch mehr über den Igel heraus? Schreibe es auf.



Igel leben auf der Wiese, in der Hecke,
am Waldrand, im Park und im Garten.

Das Lieblingsessen der Igel sind Schnecken.

Sie fressen auch Würmer und Insekten, Obst und Beeren.

Im Garten ist der Igel sehr nützlich, weil er viele Schädlinge vertilgt.

Bei Gefahr rollt sich der Igel zu einer Kugel zusammen.

So schützt er sich mit seinen Stacheln vor Feinden.



Nur vor Autos kann sich der Igel leider nicht schützen!

Ab Anfang November sucht sich der Igel ein Versteck,

zum Beispiel unter einem Laubhaufen. Dort hält er einen

langen Winterschlaf, bis ihn die Sonne im Frühjahr wachkitzelt.




		
Igel leben auf der Straße.		
Igel fressen Schnecken besonders gern.		
Igel halten im Frühjahr einen langen Schlaf.		
Igel leben in Parks und Gärten.		
Bei Gefahr fährt der Igel mit dem Auto weg.		
Schädlinge sind Tiere, die Pflanzen kaputt machen.		
Die Stacheln schützen den Igel vor Feinden.		
Igel fressen gern Obst, Insekten und Würmer.		
Der Igel ist ein Schädling.		
Im Versteck hält der Igel einige Monate lang Winterschlaf.		

ZUSATZ



Finde zu jedem Abschnitt eine Überschrift.



Das Eichhörnchen lebt auf Bäumen.



Mit seinen Hinterbeinen und dem Schwanz kann es geschickt von Baum zu Baum springen.

Es frisst Nüsse, Eicheln, Samen und Beeren.

Im Herbst vergräbt es Vorräte für den Winter, denn dann schläft es lange in seinem Nest. Sein Nest heißt Kobel.




Was stimmt?

Das Eichhörnchen		
lebt im Wasser		
frisst Nüsse		
hat ein Nest		
lebt auf Bäumen		
spielt Fußball		
frisst Eicheln		
lebt im Wasser		
frisst Pizza		
schläft im Kobel		
vergräbt Vorräte		

ZUSATZ



Findest du noch mehr über das Eichhörnchen heraus? Schreibe es auf.



Das Eichhörnchen lebt auf Bäumen.

Mit seinen kräftigen Hinterbeinen kann das Eichhörnchen geschickt von Baum zu Baum springen.

Sein buschiger Schwanz dient als Steuer.



Mit seinem Nager-Gebiss kann es harte Nüsse knacken und gut Eicheln, Samen aus Fichtenzapfen und Beeren fressen.

Seine Vorderpfoten haben bewegliche Finger.

So kann das Eichhörnchen seine Nahrung gut festhalten.

Im Herbst vergräbt das Eichhörnchen Vorräte für den Winter.

Im Winter schläft das Eichhörnchen lange in seinem Nest.

Sein Nest heißt Kobel. Es wird aus Zweigen, Gras, Moos

und Rinde gebaut. Dort übersteht es gut die kalte Jahreszeit.



Wo lebt das Eichhörnchen?

- auf Bäumen
- im Wasser
- in Schulen

Womit steuert es seine Sprünge?

- mit dem Computer
- mit dem Schwanz
- mit dem Lenkrad

Was frisst es nicht?

- Beeren
- Nüsse
- Gummibärchen

Wie heißt der Schlafplatz?

- Konzert
- Koffer
- Kobel

Was ist an den Vorderpfoten besonders?

- die langen Nägel
- die Farbe
- die beweglichen Finger


Weshalb vergräbt es im Herbst Nahrung?

- weil es im Winter ruht
- das macht es immer
- aus Spaß

ZUSATZ



Findest du noch mehr über das Eichhörnchen heraus? Schreibe es auf.




Wie geht der Satz weiter?




Der Igel ist ein	Tanz	Tier
Er lebt gern im	Teich	Garten
Er wohnt auch im	Park	Panzer
Er frisst	Würmer	Wurme
Er frisst auch	Käfer	Käse
Er mag auch	Schokolade	Schnecken
Bei Gefahr wird er zu einer	Kugel	Kanne
Im Winter hält er	Wache	Winterschlaf




Das Eichhörnchen lebt im	Bad	Baum
Es kann gut	malen	klettern
Es kann auch weit	springen	reisen
Es frisst gern	Nüsse	Nudeln
Es mag auch gern	Pizza	Pilze
Seine Farbe ist	grün	rotbraun
Sein Nest nennt man	Kobel	Schule
Das Eichhörnchen ist ein	Vogel	Nagetier



Wie geht der Satz weiter?




Der Igel ist ein stachliges	Kind	Tier	Haus
Er gehört zu den	Vögeln	Fischen	Säugetieren
Er lebt auf Wiesen und im	Baum	Teich	Garten
Er frisst besonders gern	Schnecken	Schafe	Wolken
Er frisst auch Würmer und	Nudeln	Obst	Käse
Bei Gefahr rollt er sich zu einer	Kugel	Kanne	Kerze
Im Herbst sucht er sich ein	Regal	Versteck	Auto
Im Winter hält er	Haken	Wache	Winterschlaf



Das Eichhörnchen lebt im	Bad	Baum	Berg
Mit seinen kräftigen Hinterbeinen kann es gut	malen	rechnen	klettern
Es kann auch weit	springen	reisen	scheinen
Es frisst gern	Nüsse	Namen	Nudeln
Es mag auch gern	Panzer	Pilze	Pizza
Die Farbe seines Fells ist	rot	grün	rotbraun
Sein Nest nennt man	Kobel	Schule	Mathe
Das Eichhörnchen ist ein	Käfer	Vogel	Nagetier

9

Buchstabenrätsel




Was fehlt?


a e i o ü



der Pilz



der Dr ch n



der W nd



die B r




die N ss



die K r t f f l

9

Buchstabenrätsel



Was fehlt?

a e o ü ei au



der B m



der K r b s



die E ch l




die Pf t z



die Bl t t r



das E ch h r n ch n



Schreibe wie im Beispiel.



die

Eichel

die Eichel



Igel




Baum




Apfel



Birne



Wind



Finde das Nomen. Beweise mit dem Artikel.



1	ein	Nuss	kein
2	herbst	nun	es
3	nein	regen	bin
4	schirm	uns	bald
5	mein	wolke	hier
6	auf	laut	ferien

die Nuss

ZUSATZ



Schreibe alle Nomen mit dem Artikel ins Heft.

11

Nomen (Mehrzahl)



Verbinde.




die Nuss



das Blatt



der Baum



der Sturm




der Apfel



der Kürbis



die Bäume



die Stürme



die Nüsse



die Blätter



die Kürbisse



die Äpfel


ZUSATZ



Schreibe so ins Heft: die Nüsse, die Äpfel, die Blätter, die Stürme, die Kürbisse, die Bäume

11

Nomen (Mehrzahl)





Welches Wort ist ein Nomen?
Schreibe die Mehrzahl auf.

ne	pfütze
nuse	viel
pilz	bald
fertig	blatt
laut	drachen
apfel	nichts
noch	sturm

die Pfützen

12

Falsche Herbstwörter



✗	der Drachen
	der Dummkopf

der Drachen



	der Eimer
	die Eichel




	die Bank
	der Baum



	das Blatt
	das Buch

12

Falsche Herbstwörter



Welche Wörter passen nicht? Streiche durch.

~~Winter~~

Laub

Regen

Wald

Wetter

Name

Hand

Wind

Nacht

Tag

Herbst-

Erde

Blatt

Sofa

Kater

Fest

Markt

Schlaf

Ferien




ZUSATZ

Welche Wörter passen? Schreibe so ins Heft: das Herbstlaub, ...



13

Quatsch-Herbstsätze würfeln




Würfle und schreibe die Sätze ins Heft.

	Der Drachen
	Der Baum
	Das Eichhörnchen
	Der Regenschirm
	Der Igel
	Der Kürbis

	spinnt.
	hat Angst.
	fliegt
	wird bunt
	versteht nichts.
	rennt weg.

13

Quatsch-Herbstsätze würfeln





	Der Igel
	Der Drachen
	Das Eichhörnchen
	Die Kartoffel
	Das Herbstblatt
	Die Kastanie

	springt von Ast zu Ast.
	versteckt sich unter dem Laub.
	mag den Herbst nicht.
	hat Angst vor kleinen Pfützen.
	hat sich im Herbstwald verlaufen.
	fliegt hoch in den Himmel.

ZUSATZ




Schreibe mit einem Satz eine Geschichte.



© www.inklusionskiste.de: Einfache Lernaktivitäten Herbst

INKLUSIONSKISTE



Kreise Obst rot ein, Gemüse grün.



Ordne die Wörter mit einem Pfeil in die Tabelle ein.


Banane – Apfel – Gurke – Mais – Kürbis – Tomate –
Himbeere – Fenchel – Weintraube – Kartoffel – Ananas – Paprika

Obst	Gemüse

ZUSATZ




Kennst du noch mehr Obst und Gemüse? Schreibe es ins Heft.



Ahorn
Eichel
Kastanie
Eiche

eiförmig mit gebuchtetem Rand
braune Frucht in grüner stacheliger Hülle
glatte, braune Frucht
Blatt, das ein bisschen nach einer Hand aussieht




Pilz
Kürbis
Kartoffel
Nuss

wachsen im Wald
wächst über und unter der Erde
Frucht in einer harten Schale
beliebt zu Halloween

© www.inklusionskiste.de: Einfache Lernaktivitäten Herbst

INKLUSIONSKISTE



Ahorn
Eichel
Kastanie
Eiche

Es ist dunkelgrün, eiförmig mit gebuchtetem Rand und etwa 15 cm lang.

Die Hülle ist grün mit kleinen Stacheln und die Frucht ist braun und glatt.

Es ist eine glatte Frucht: Zuerst ist sie grün, dann braun und am Ende der Frucht wird von einer Kappe umschlossen.

Es ist ein Blatt, das aussieht, wie aus mehreren Blättern zusammengesetzt oder ein bisschen wie eine Hand.



Pilze
Kürbis
Kartoffel
Nuss


Es ist über der Erde giftig und wird zur Ernte aus der Erde geholt.

Man kann sie im Wald sammeln und essen, aber nicht alle. Manche sind auch giftig.

Es ist eine Frucht in einer harten Schale, die bei Menschen und Tieren beliebt ist.

Es ist beliebt zu Halloween, denn dann werden Lampen daraus gemacht.

© www.inklusionskiste.de: Eine kleine Lernaktivität zum Thema Herbst



Unterstreiche in jedem Satz den Teil der Kartoffelpflanze.

Die Kartoffel

Die Kartoffeln entstehen aus einer Mutterknolle.

Unter der Erde bilden sie Ableger,
aus denen neue Knollen wachsen: die Kartoffeln.


Die Wurzeln versorgen die Pflanze.

Über der Erde wächst ein Stängel.


Am Stängel bilden sich Blätter.


Das Kraut hat weiße oder lila Blüten.

Daraus entwickelt sich später die Kartoffelbeere.



Beschrifte das Bild.





Unterstreiche die 7 Teile der Kartoffelpflanze.

Die Kartoffel

Kartoffeln gibt es heute auf der ganzen Welt.

Die Heimat der Kartoffel ist Südamerika.

In Deutschland gibt es sie erst seit etwa 260 Jahren.

Der König Friedrich der Zweite von Preußen erließ einen „Kartoffelbefehl“.

Alle Bauern mussten die fremden Knollen anbauen, ob sie es wollten oder nicht.

Die Kartoffel rettete damals viele vor dem Hunger und wurde schließlich sehr beliebt.

Die Kartoffeln entstehen unter der Erde aus einer Mutterknolle.

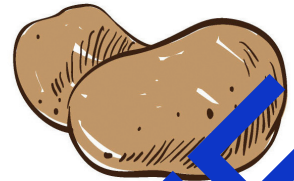
Unter der Erde bilden sie Ableger, aus denen dicke Knollen wachsen: die neuen Kartoffeln.

Die Wurzeln versorgen die Pflanze. Über der Erde wächst das Kraut.


Es kommt aus einem Stängel hervor. Das kann bis zu einem Meter hoch werden.

Es hat Blätter, schöne weiße oder lilafarbene Blüten und Kartoffelbeeren.


Aber Vorsicht: Das Kraut ist etwas giftig.



Beschrifte das Bild.



© www.inklusionskiste.de: Einmal in die Welt der Inklusionen Herbst



Fährt man im Herbst übers Land,
sieht man es über**all**:
Die Ä**pfel** werden ge**erntet**.

Von Ä**pfeln** gibt es he**ute** un**endlich** viele **Sorten**.
Man**che** Le**ute** ha**ben** ein**en** Baum im **Garten**.
Es gibt **aber** auch ries**ige** **Felder** mit **Bäumen**.
Dort wer**den** die Ä**pfel** von vielen **Helfern** gep**flückt**.
Die Er**nte** ist noch ech**te** Hand**arbeit**,
auch wenn die voll**en** **Wagen**
mit dem **Traktor** ab**gefahren** werden.



Im Herbst werden Ä**pfel**

- gep**flückt**
- gep**flanzt**

Die Ä**pfel** er**ntet** man

- mit dem **Fuß**
- mit der **Hand**

Ein Ä**pfel**baum

- liegt im **Haus**
- steht im **Garten**

Die Ä**pfel** ko**mmen**


- auf **Wagen**
- ins **Wasser**

Ä**pfel**bäume wa**chsen** auch

- im **Himmel**
- auf **Feldern**

Bei der Er**nte** h**ilft**

- ein **Zauberer**
- ein **Traktor**



Fährt man im Herbst übers Land,
sieht man es überall:

Die Äpfel werden geerntet.

Manchmal gibt es auch riesige Felder mit Bäumen.

Dort werden die Äpfel von vielen Helfern gepflückt.

Die Ernte ist noch echte Handarbeit,

auch wenn die vollen Wagen

mit dem Traktor abgefahren werden.

Der Traktor ist ein Alleskönner.

Er zieht alle Maschinen,



die Bauern bei der Arbeit brauchen.


Deshalb haben Traktoren starke Motoren

Ein großer Traktor kann heute die Arbeit


von 200 Pferden übernehmen.



		
Im Herbst blühen Apfelbäume.		
Es gibt große Felder mit Apfelbäumen.		
Die Äpfel werden mit Maschinen geerntet.		
Äpfel werden auf Wagen geladen.		
Ein Traktor fährt die Wagen ab.		
Ein Traktor hat einen starken Motor.		
Die Äpfel werden mit der Hand gepflückt.		
Ein Traktor kann so stark wie 200 Pferde sein.		
Äpfel kommen nach der Ernte in den Boden.		
Ein Auto kann mehr ziehen als ein Traktor.		



Was passt nicht?



INKLUSIONSKISTE



Was passt zusammen?


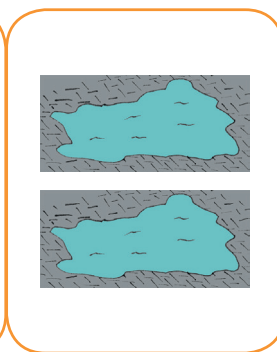
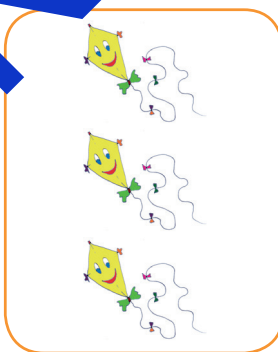


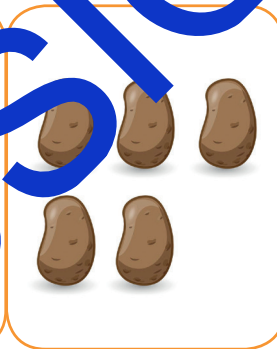

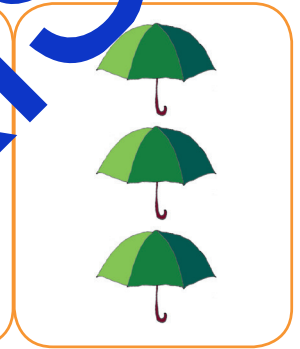



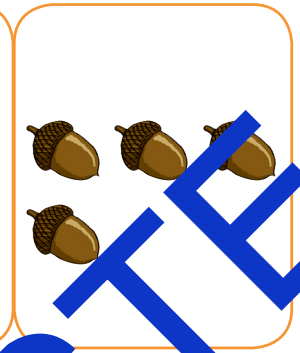

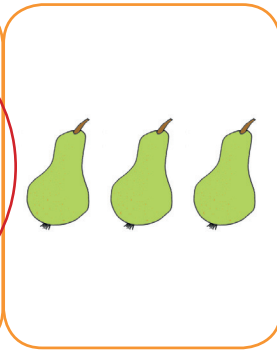
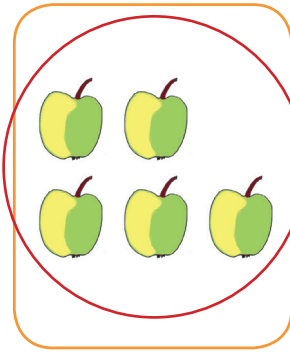



© www.inklusionskiste.de: Einfache Lernaktivitäten Herbst




Kreise immer 5 ein.






INKLUSIONSKISTE

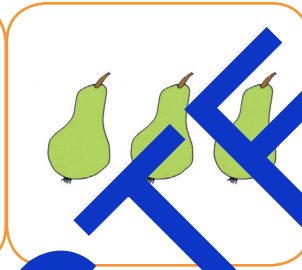



Vergleiche.

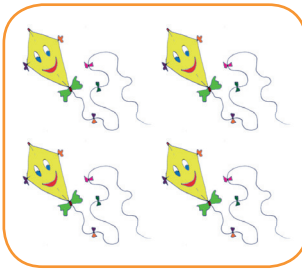


2



<




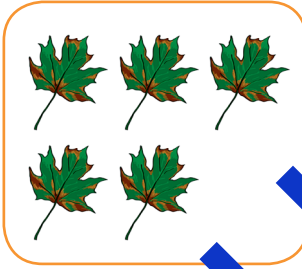
>



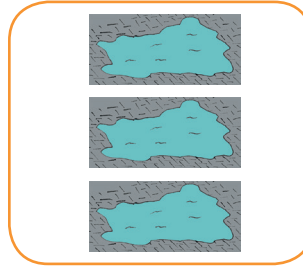
=




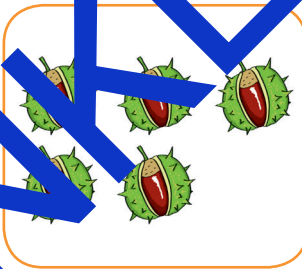
<





<




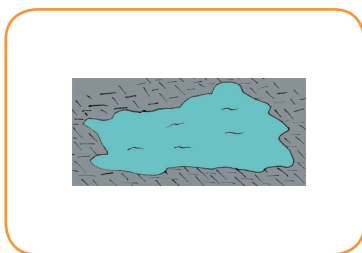

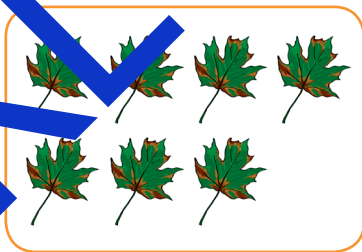



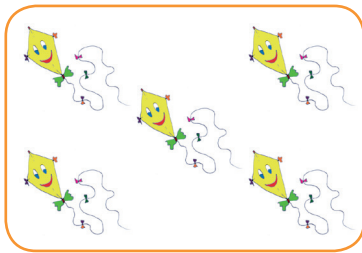





>



>



>



INKLUSIONSKISTE



+ =

+ =

+ =

+ =

+ =

+ =

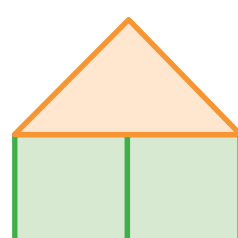
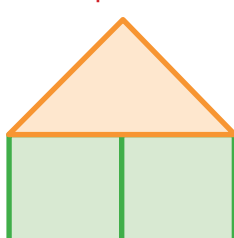
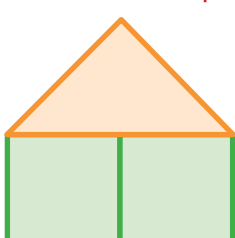
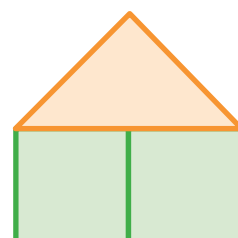
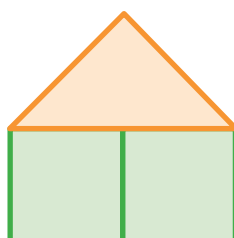


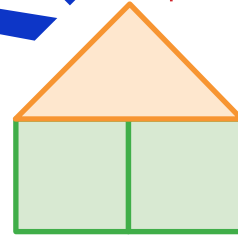

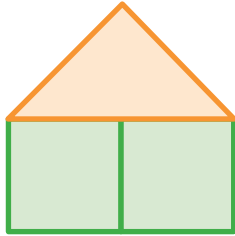
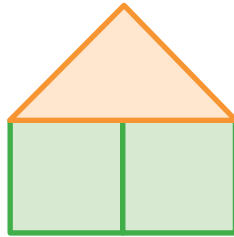
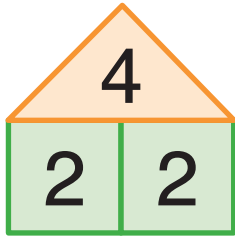

+ =

+ =

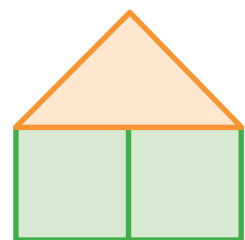
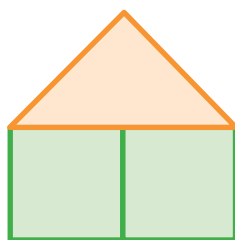
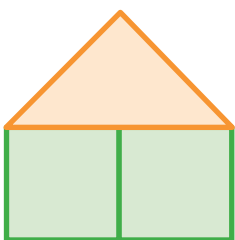
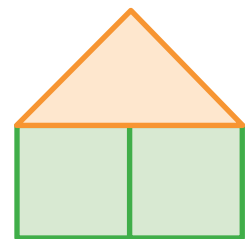
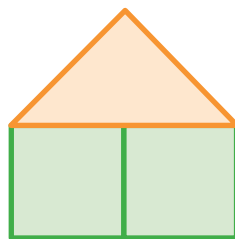
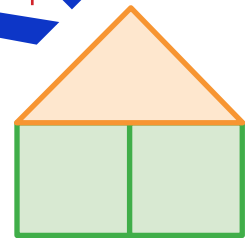

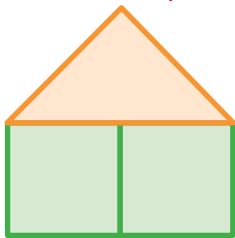

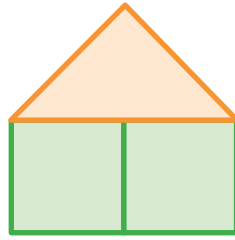
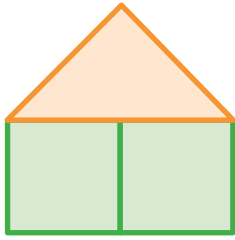


+ =

+ =

© www.inklusionskiste.de: Einmal um die Welt im Herbst




INKLUSIONSKISTE



© www.inklusionskiste.de: Eine kleine Lernstationen Herbst


INKLUSIONSKISTE



Schreibe auf und male, wie du bezahlst.

Du kaufst	Du bezahlst

INKLUSIONSKISTE




Wie viel Geld bekommst du zurück?









Es sind möglichst wenig Münzen oder Scheine. Male und schreibe.

Du hast	Du kaufst	Du bekommst zurück	Das sind


© www.inklusionskiste.de: Eine kleine Lernaktivität zum Thema Herbst

INKLUSIONSKISTE



 Start	 I	gel	 Ei
chel	 Bäu	me	 Ap
fel	 Kür	bis	 Pil
ze	 Bir	ne	 Nüs
se	 Dra	chen	 Blät
ter	 Schir	me	 Ziel


INKLUSIONSKISTE



Start



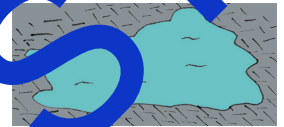
Baum




Igel



Schirm



Pfütze



Drachen



Blatt



Kartoffel



Kürbis



Kürbis



Wind





Nüsse



Ziel

INKLUSIONSKISTE.de: Eine kleine Lernstationen Herbst



Drachen


Kastanie


Baum

Blatt


Igel

Eichel





LÖSUNG:



Waagerecht

1. wird zu Halloween aufgesagt
2. ein Tier mit rotbraunem Fell, das gut klettern kann
3. ein Baum, der auch im Herbst grün bleibt
4. Körperteil, mit dem das Eichhörnchen seine Sprünge steuert
5. beliebtes Gemüse für Halloween-Lampen
6. darin kann man Eicheln und Kastanien sammeln
7. ein Baum, dessen Blätter wie eine Hand aussehen
8. Tier, das Lasten trägt
9. ein anderes Wort für Pferd
10. eine Sorte Nuss, die an einem Strauch wächst
11. Frucht der Buche
12. ein Kleidungsstück, das man im Herbst braucht
13. fällt ziemlich nass vom Himmel
14. kleines Krabbeltier

Senkrecht

1. ein Vogel, der gut klopfen, aber nicht weit fliegen kann
2. kann man gut bei Wind steigen lassen
3. lebenswichtiges Körperorgan bei Mensch und Tier
4. sollte man an den Füßen tragen
5. Tier, das unter einem Laubhaufen den Winter verschläft
6. Teil einer Pflanze
7. einer, der zum Igel gehört
8. das hat ein Eichhörnchen an den Pfoten

Senkrecht



9. verliert im Herbst meist seine Blätter
10. die knackt nicht nur das Eichhörnchen gern
11. jemand, der gern Eicheln und Kastanien frisst
12. Blätter, die vom Baum gefallen sind
13. bei Regen kommen sie aus der Erde

LÖSUNG:

STATION





STATION



Mein Laufzettel

Name: _____





Station	Thema		Kontrolle
1	Herbstbilder		
2	Silben		
3	Herbsträtsel		
4	Bilderrätsel		
5	Kleine Herbstsätze		
6	Der Igel		
7	Das Eichhörnchen		
8	Tierrätsel		
9	Buchstabenrätsel		
10	Nomen (Artikel)		
11	Nomen (Mehrzahl)		
12	Herbstwörter		
13	Quatsch-Herbstsätze		
14	Obst oder Gemüse?		
15	Im Herbst		
16	Die Kartoffel		
17	Apfelmönte		
18	Herbstbilder		
19	Herbstketten/Drachen		
20	Herbstdinge: Was ist mehr?		
21	Herbstrechnen		
22	Zahlen zerlegen		
23	Herbsteinkauf		
24	Spiele		

INKLUSIONSKISTE

Mein Laufzettel

Name: _____



Station	Thema			✓	Kontrolle
1					  
2					  
3					  
4					  
5					  
6					  
7					  
8					  
9					  
10					  
11					  
12					  
13					  
14					  
15					  
16					  
17					  
18					  
19					  
20					  
21					  
22					  
23					  
24					  

INKLUSIONSKISTE

1


Falsche Herbstbilder



Was passt nicht zum Herbst? Streiche durch.




INKLUSIONSKISTE



Verbinde.



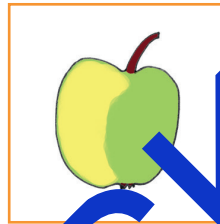
Two boxes for syllable matching. The top box contains three green arches with the letters 'a', 'a', and 'ie' written inside. The bottom box contains two empty green arches.



Two boxes for syllable matching. The top box contains two empty green arches. The bottom box contains two empty green arches.



Two boxes for syllable matching. The top box contains one green arch with the letters 'au' written inside. The bottom box contains two empty green arches.



Two boxes for syllable matching. The top box contains two empty green arches. The bottom box contains two empty green arches with the letters 'A' and 'e' written inside.



Two boxes for syllable matching. The top box contains two empty green arches. The bottom box contains two empty green arches.



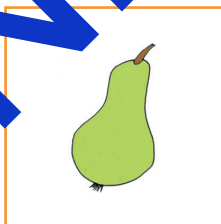
Two boxes for syllable matching. The top box contains two empty green arches. The bottom box contains two empty green arches with the letters 'Ei' and 'e' written inside.



Two boxes for syllable matching. The top box contains two empty green arches with the letters 'i' and 'ö' written inside. The bottom box contains two empty green arches.



Two boxes for syllable matching. The top box contains two empty green arches. The bottom box contains one empty green arch with the letter 'i' written inside.



Two boxes for syllable matching. The top box contains two empty green arches. The bottom box contains two empty green arches with the letters 'i' and 'e' written inside.



Two boxes for syllable matching. The top box contains two empty green arches. The bottom box contains two empty green arches with the letters 'ü' and 'i' written inside.


ZUSATZ



Schreibe in jede Silbe den König.
Achtung: Am Wortanfang schreibt man hier den Silbenkönig groß.

2




Silben von Herbstwörtern



Jede Silbe hat einen König.


Male die Silbenbögen und schreibe die Könige hinein.


Achtung: Am Wortanfang schreibt man hier den Silbenkönig groß.





© www.inklusionskiste.de: Eine tolle Lernaktivität für den Herbst


INKLUSIONSKISTE





 I — gen
gel
ger


 Ap — fen
kel
fel


 Kür — bis
pe
en


 Bäu — ki
no
me


 Schir — me
so
li


 — so
ne
de


 Ei — gen
chel
mer


 Pil — zu
re
zo

 Nüs — be
de
se




 Dra — schin
chen
scher


 Bäu — me
lo
ke


 Äp — ren
fel
ter


 Kür — han
ter
bis


 Kasta — nie
hen
tel

 Pfüt — te
ze
gel

 Blät — ter
kel
fen

 Kartoff — gen
ker
fel


 Regen — schirm
stern
schaf



	<input checked="" type="checkbox"/> der Baum		<input type="checkbox"/> die Wand
	<input type="checkbox"/> das Band		<input checked="" type="checkbox"/> der Wind
	<input type="checkbox"/> der Park		<input type="checkbox"/> das Küken
	<input checked="" type="checkbox"/> der Pilz		<input checked="" type="checkbox"/> der Kürbis
	<input type="checkbox"/> die Angel		<input checked="" type="checkbox"/> die Eichel
	<input checked="" type="checkbox"/> der Apfel		<input type="checkbox"/> der Eimer
	<input checked="" type="checkbox"/> der Igel		<input type="checkbox"/> die Not
	<input type="checkbox"/> der Esel		<input checked="" type="checkbox"/> die Nuss



	<input type="checkbox"/> die Glase		<input type="checkbox"/> die Pfanne
	<input checked="" type="checkbox"/> die Nüsse		<input checked="" type="checkbox"/> die Pfütze
	<input type="checkbox"/> die Berge		<input type="checkbox"/> das Karussell
	<input checked="" type="checkbox"/> die Blätter		<input checked="" type="checkbox"/> die Kartoffel
	<input type="checkbox"/> das Schaf		<input type="checkbox"/> die Besen
	<input checked="" type="checkbox"/> der Schirm		<input checked="" type="checkbox"/> die Bäume
	<input type="checkbox"/> die Damen		<input checked="" type="checkbox"/> die Kastanie
	<input checked="" type="checkbox"/> der Drachen		<input type="checkbox"/> der Kapitän



Was stimmt?


ZUSATZ



Was erlebt die Vogelscheuche?
Schreibe eine Geschichte.



Die Vogelscheuche		
hat einen grünen Hut auf	×	
steht auf einem runden Tisch		×
hat einen roten Pulli an	×	
steht hinter vier Kürbissen	×	
hat einen warmen Schal um	×	
fliegt auf einem riesigen Kürbis		×
steht neben einer Kiste mit Mais	×	
hat Haare aus Blumen		×
sitzt auf einem großen Vogel		×
hat eine spitze rote Nase und Knopfaugen	×	
isst die Blätter vom Herbstbaum		×
hat eine Sonnenblume am Hut	×	




Im Herbst werden die Blumen rot.

× Im Herbst werden die Blätter bunt.



× Der Igel frisst gern Würmer und Schnecken.

Der Igel frisst gern Wannen und Ecken.



Die Kinder lassen den Kürbis stehen.

× Die Kinder lassen den Dreck liegen.




× Der Herbstregen bringt große Pfützen auf den Wegen.

Der Herbstregen bringt große Pfeile auf den Wegen.



× Das Eichhörnchen springt eifrig von Ast zu Ast.

Das Eichhörnchen spuckt eifrig von Ast zu Ast.



Der Wind schreibt die Äpfel vom Baum.

× Der Wind schüttelt die Äpfel vom Baum.




× Zu Halloween wird aus dem Kürbis eine Lampe.

Zu Halloween wird aus dem Kuchen ein Lappen.



× Auf den Feldern ernten Bauern die Kartoffeln.

Auf den Feldern ernten Böse die Kapuzen.



Igel leben auf der Wiese, im Park und im Garten.


Sie fressen Schnecken, Würmer und Obst.

Bei Gefahr rollt sich der Igel zu einer Kugel zusammen.

So schützt er sich mit seinen Stacheln vor Feinden.

Im Herbst sucht sich der Igel ein Versteck.

Dort hält er einen langen Winterschlaf.



Igel leben

- auf der Straße
- auf der Wiese

Bei Gefahr wird der Igel

- zu einer Kugel
- zu einem Käfer

Igel fressen gern

- Schneeeis
- Schnecken

Die Stacheln schützen ihn

- vor Federn
- vor Feinden

Igel fressen auch

- Würmer
- Wannen


Der Igel hält

- Sommerruhe
- Winterschlaf

ZUSATZ



Findest du noch mehr über den Igel heraus? Schreibe es auf.



Igel leben auf der Wiese, in der Hecke,
am Waldrand, im Park und im Garten.

Das Lieblingsessen der Igel sind Schnecken.

Sie fressen auch Würmer und Insekten, Obst und Beeren.

Im Garten ist der Igel sehr nützlich, weil er viele Schädlinge vertilgt.

Bei Gefahr rollt sich der Igel zu einer Kugel zusammen.

So schützt er sich mit seinen Stacheln vor Feinden.



Nur vor Autos kann sich der Igel leider nicht schützen!

Ab Anfang November sucht sich der Igel ein Versteck,

zum Beispiel unter einem Laubhaufen. Dort hält er einen

langen Winterschlaf, bis ihn die Sonne im Frühjahr wachkitzelt.



		
Igel leben auf der Straße.		×
Igel fressen Schnecken besonders gern.	×	
Igel halten im Frühjahr einen langen Schlaf.		×
Igel leben in Parks und Gärten.	×	
Bei Gefahr fährt der Igel mit dem Auto weg.		×
Schädlinge sind Tiere, die Pflanzen kaputt machen.	×	
Die Stacheln schützen den Igel vor Feinden.	×	
Igel fressen gern Obst, Insekten und Würmer.	×	
Der Igel ist ein Schädling.		×
Im Versteck hält der Igel einige Monate lang Winterschlaf.	×	

ZUSATZ



Finde zu jedem Abschnitt eine Überschrift.



Das Eichhörnchen lebt auf Bäumen.

Mit seinen Hinterbeinen und dem Schwanz kann es geschickt von Baum zu Baum springen.

Es frisst Nüsse, Eicheln, Samen und Beeren.

Im Herbst vergräbt es Vorräte für den Winter, denn dann schläft es lange in seinem Nest. Sein Nest heißt Kobel.




Was stimmt?

Das Eichhörnchen		
lebt im Wasser		×
frisst Nüsse	×	
hat ein Nest		×
lebt auf Bäumen	×	
spielt Fußball		×
frisst Eicheln	×	
lebt im Wasser		×
frisst Pizza		×
schläft im Kobel	×	
vergräbt Vorräte	×	

ZUSATZ



Findest du noch mehr über das Eichhörnchen heraus? Schreibe es auf.



Das Eichhörnchen lebt auf Bäumen.

Mit seinen kräftigen Hinterbeinen kann das Eichhörnchen geschickt von Baum zu Baum springen.

Sein buschiger Schwanz dient als Steuer.



Mit seinem Nager-Gebiss kann es harte Nüsse knacken und gut Eicheln, Samen aus Fichtenzapfen und Beeren fressen.

Seine Vorderpfoten haben bewegliche Finger.

So kann das Eichhörnchen seine Nahrung gut festhalten.

Im Herbst vergräbt das Eichhörnchen Vorräte für den Winter.

Im Winter schläft das Eichhörnchen lange in seinem Nest.

Sein Nest heißt Kobel. Es wird aus Zweigen, Gras, Moos

und Rinde gebaut. Dort übersteht es gut die kalte Jahreszeit.



Wo lebt das Eichhörnchen?

- auf Bäumen
 im Wasser
 in Schulen

Womit steuert es seine Sprünge?

- mit dem Computer
 mit dem Schwanz
 mit dem Lenkrad

Was frisst es nicht?

- Beeren
 Nüsse
 Gummibärchen

Wie heißt der Schlafplatz?

- Konzert
 Koffer
 Kobel

Was ist an den Vorderpfoten besonders?

- die langen Nägel
 die Farbe
 die beweglichen Finger


Weshalb vergräbt es im Herbst Nahrung?

- weil es im Winter ruht
 das macht es immer
 aus Spaß

ZUSATZ



Findest du noch mehr über das Eichhörnchen heraus? Schreibe es auf.



Wie geht der Satz weiter?



Der Igel ist ein	Tanz	Tier
Er lebt gern im	Teich	Garten
Er wohnt auch im	Park	Panzer
Er frisst	Würmer	Wurde
Er frisst auch	Käfer	Käse
Er mag auch	Schokolade	Schnecken
Bei Gefahr wird er zu einer	Kugel	Kanne
Im Winter hält er	Wache	Winterschlaf



Das Eichhörnchen lebt im	Bad	Baum
Es kann gut	malen	klettern
Es kann auch weit	springen	reisen
Es frisst gern	Nüsse	Nudeln
Es mag auch gern	Pizza	Pilze
Seine Farbe ist	grün	rotbraun
Sein Nest nennt man	Kobel	Schule
Das Eichhörnchen ist ein	Vogel	Nagetier



Wie geht der Satz weiter?




Der Igel ist ein stachliges	Kind	Tier	Haus
Er gehört zu den	Vögeln	Fischen	Säugetieren
Er lebt auf Wiesen und im	Baum	Teich	Garten
Er frisst besonders gern	Schnecken	Schafe	Wolken
Er frisst auch Würmer und	Nudeln	Obst	Käse
Bei Gefahr rollt er sich zu einer	Kugel	Kanne	Kerze
Im Herbst sucht er sich ein	Regal	Versteck	Auto
Im Winter hält er	Haken	Wache	Winterschlaf



Das Eichhörnchen lebt im	Bad	Baum	Berg
Mit seinen kräftigen Hinterbeinen kann es gut	malen	rechnen	klettern
Es kann auch weit	springen	reisen	scheinen
Es frisst gern	Nüsse	Namen	Nudeln
Es mag auch gern	Panzer	Pilze	Pizza
Die Farbe seines Fells ist	rot	grün	rotbraun
Sein Nest nennt man	Kobel	Schule	Mathe
Das Eichhörnchen ist ein	Käfer	Vogel	Nagetier

9

Buchstabenrätsel




Was fehlt?


a e i o ü



der Pilz



der Drachen



der Wind



die Birne




die Nüsse



die Kartoffel

9

Buchstabenrätsel



Was fehlt?

a e o ü ei au



der Baum



der Kürbis



die Eichel




die Pfütze



die Blätter



das Eichhörnchen



Schreibe wie im Beispiel.

der

die

das



die

Eichel

die Eichel



der

Igel

der Igel



der

Baum

der Baum



der

Apfel


der Apfe



die

Birne

die Birn



der


Wind

der Wind

der

die

das



Finde das Nomen. Beweise mit dem Artikel.



1	ein	Nuss	kein
2	Herbst	nun	es
3	mein	Regen	bin
4	Schirm	uns	bald
5	mein	Wolke	hier
6	auf	laut	Ferien

die Nuss

der Herbst

der Regen

der Schirm

die Wolke

die Ferien

ZUSATZ















Schreibe alle Nomen mit dem Artikel ins Heft.

11

Nomen (Mehrzahl)



Verbinde.

	die Nuss		die Bäume
	das Blatt		die Stürme
	der Baum		die Nüsse
	der Sturm		die Blätter
	der Apfel		die Kürbisse
	der Kürbis		die Äpfel


ZUSATZ



Schreibe so ins Heft: die Nüsse, die Äpfel, die Blätter, die Stürme, die Kürbisse, die Bäume.

11

Nomen (Mehrzahl)

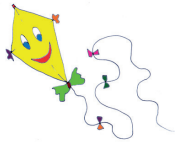



Welches Wort ist das Nomen?
Schreibe die Mehrzahl auf.

	neudeckel	×	pfütze
	nüsse		viel
	pilz		bald
	fertig	×	blatt
	laut	×	drachen
×	apfel		nichts
	noch	×	sturm

- die Pfützen
- die Nüsse
- der Pilze
- das Blätter
- der Drachen
- der Äpfel
- die Stürme

© www.inklusionskiste.de: Einfache Lernaktivitäten Herbst



✗	der Drachen
	der Dummkopf

der Drachen



	der Eimer
✗	die Eichel

die Eichel




	die Bank
✗	der Baum

der Baum



✗	das Blatt
	das Buch

das Blatt



Welche Wörter passen nicht? Streiche durch.

~~Winter~~

Laut

Regen

Wald

Wetter

~~Name~~

~~Hand~~

~~Nacht~~

Wind

Tag

Herbst-

Blatt

~~Erde~~

~~Sofa~~

~~Kater~~

Fest

Markt

~~Schlaf~~

Ferien




ZUSATZ

Welche Wörter passen? Schreibe so ins Heft: das Herbstlaub, ...

13

Quatsch-Herbstsätze würfeln




Würfle und schreibe die Sätze ins Heft.

	Der Drachen
	Der Baum
	Das Eichhörnchen
	Der Regenschirm
	Der Igel
	Der Kürbis

	spinnt.
	hat Angst.
	fliegt
	wird bunt.
	versteht nichts.
	rennt weg.

13

Quatsch-Herbstsätze würfeln






	Der Igel
	Der Drachen
	Das Eichhörnchen
	Die Kartoffel
	Das Herbstblatt
	Die Kastanie

	springt von Ast zu Ast.
	versteckt sich unter dem Laub.
	mag den Herbst nicht.
	hat Angst vor kleinen Pfützen.
	hat sich im Herbstwald verlaufen.
	fliegt hoch in den Himmel.


ZUSATZ



Schreibe mit einem Satz eine Geschichte.



INKLUSIONSKISTE



Kreise Obst rot ein, Gemüse grün.




Ordne die Wörter mit Artikel in die Tabelle ein.


Banane – Apfel – Gurke – Mais – Kürbis – Tomate –
Himbeere – Pflaume – Weintraube – Kartoffel – Ananas – Paprika

Obst	Gemüse
die Banane	die Gurke
der Apfel	der Mais
die Himbeere	der Kürbis
die Pflaume	die Tomate
die Weintraube	die Kartoffel
die Ananas	die Paprika

ZUSATZ



Kennst du noch mehr Obst und Gemüse? Schreibe es ins Heft.




		Ahorn	eiförmig mit gebuchtetem Rand
		Eichel	braune Frucht in grüner stacheliger Hülle
		Kastanie	glatte, braune Frucht
		Eiche	Blatt, das ein bisschen nach einer Hand aussieht



		Pilz	wachsen im Wald
		Kürbis	wächst über und unter der Erde
		Kartoffel	Frucht in einer harten Schale
		Nuss	beliebt zu Halloween

© www.inklusionskiste.de: Eine kleine Lernaktivitäten Herbst




	Ahorn	Es ist dunkelgrün, eiförmig mit gebuchtetem Rand und etwa 15 cm lang.
	Eichel	Die Hülle ist grün mit kleinen Stacheln und die Frucht ist braun und glatt.
	Kastanie	Es ist eine glatte Frucht: Zuerst ist sie grün, dann braun und am Ende der Frucht wird von einer Kappe umschlossen.
	Eiche	Das ist ein Blatt, das aussieht, wie aus mehreren Blättern zusammengesetzt oder ein bisschen wie eine Hand.



	Pilze	Es ist über der Erde giftig und wird zur Ernte aus der Erde geholt.
	Kürbis	Man kann sie im Wald sammeln und essen, aber nicht alle. Manche sind auch giftig.
	Kartoffel	Es ist eine Frucht in einer harten Schale, die bei Menschen und Tieren beliebt ist.
	Nuss	Es ist beliebt zu Halloween, denn dann werden Lampen daraus gemacht.

© www.inklusionskiste.de: Eine kleine Lernaktivität zum Thema Herbst



Unterstreiche in jedem Satz den Teil der Kartoffelpflanze.

Die Kartoffel

Die Kartoffeln entstehen aus einer Mutterknolle.

Unter der Erde bilden sie Ableger,
aus denen neue Knollen wachsen: die Kartoffeln.


Die Wurzeln versorgen die Pflanze.

Über der Erde wächst ein Stängel.

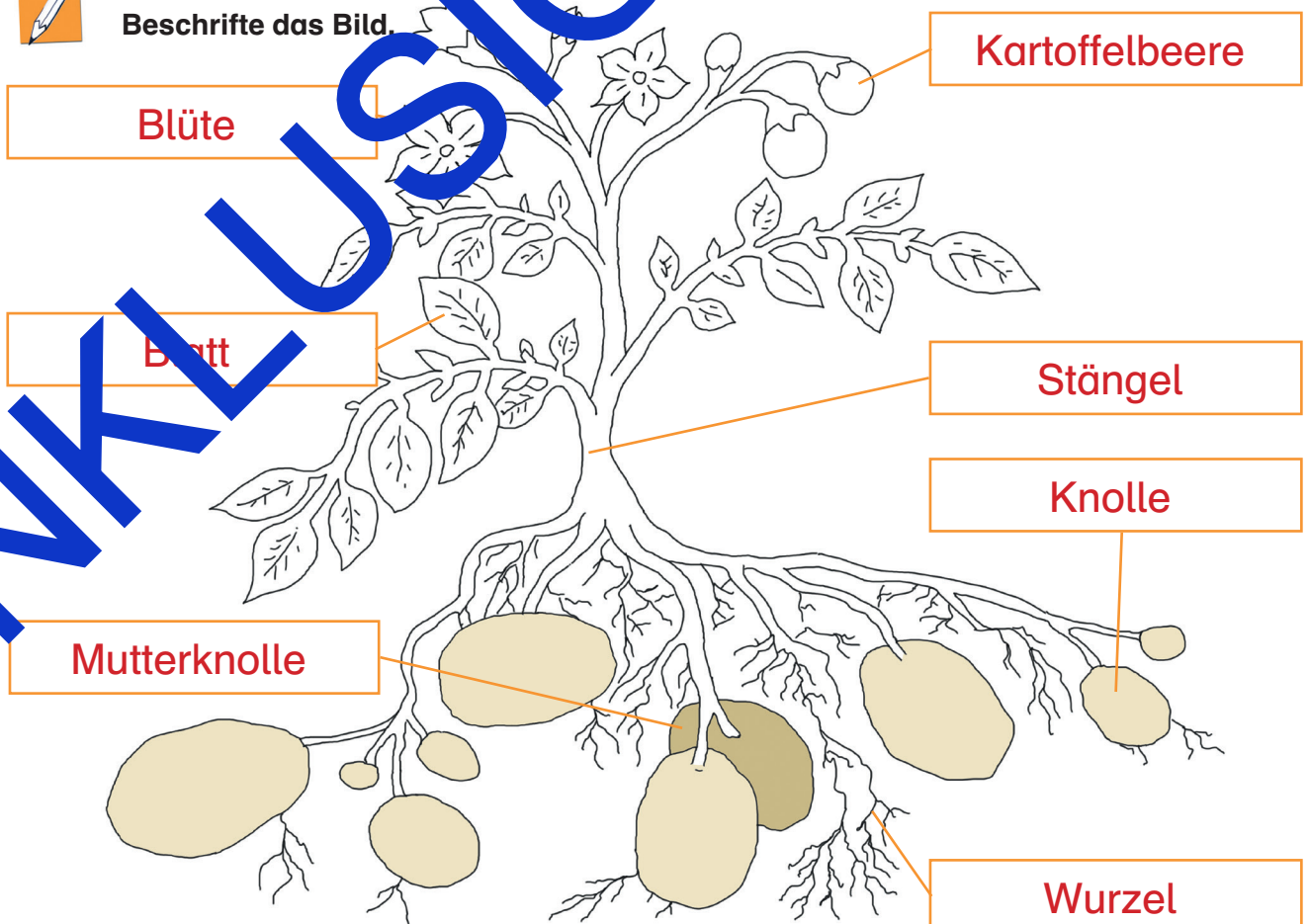
Am Stängel bilden sich Blätter.


Das Kraut hat weiße oder lila Blüten.

Daraus entwickelt sich später die Kartoffelbeere.



Beschrifte das Bild.





Unterstreiche die 7 Teile der Kartoffelpflanze.

Die Kartoffel

Kartoffeln gibt es heute auf der ganzen Welt.

Die Heimat der Kartoffel ist Südamerika.

In Deutschland gibt es sie erst seit etwa 260 Jahren.

Der König Friedrich der Zweite von Preußen erließ einen „Kartoffelbefehl“.

Alle Bauern mussten die fremden Knollen anbauen, ob sie es wollten oder nicht.

Die Kartoffel rettete damals viele vor dem Hunger und wurde schließlich sehr beliebt.

Die Kartoffeln entstehen unter der Erde aus einer Mutterknolle.

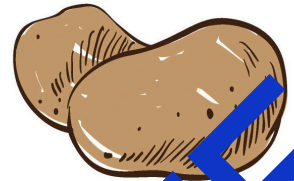
Unter der Erde bilden sie Ableger, aus denen dicke Knollen wachsen: die neuen Kartoffeln.

Die Wurzeln versorgen die Pflanze. Über der Erde wächst das Kraut.

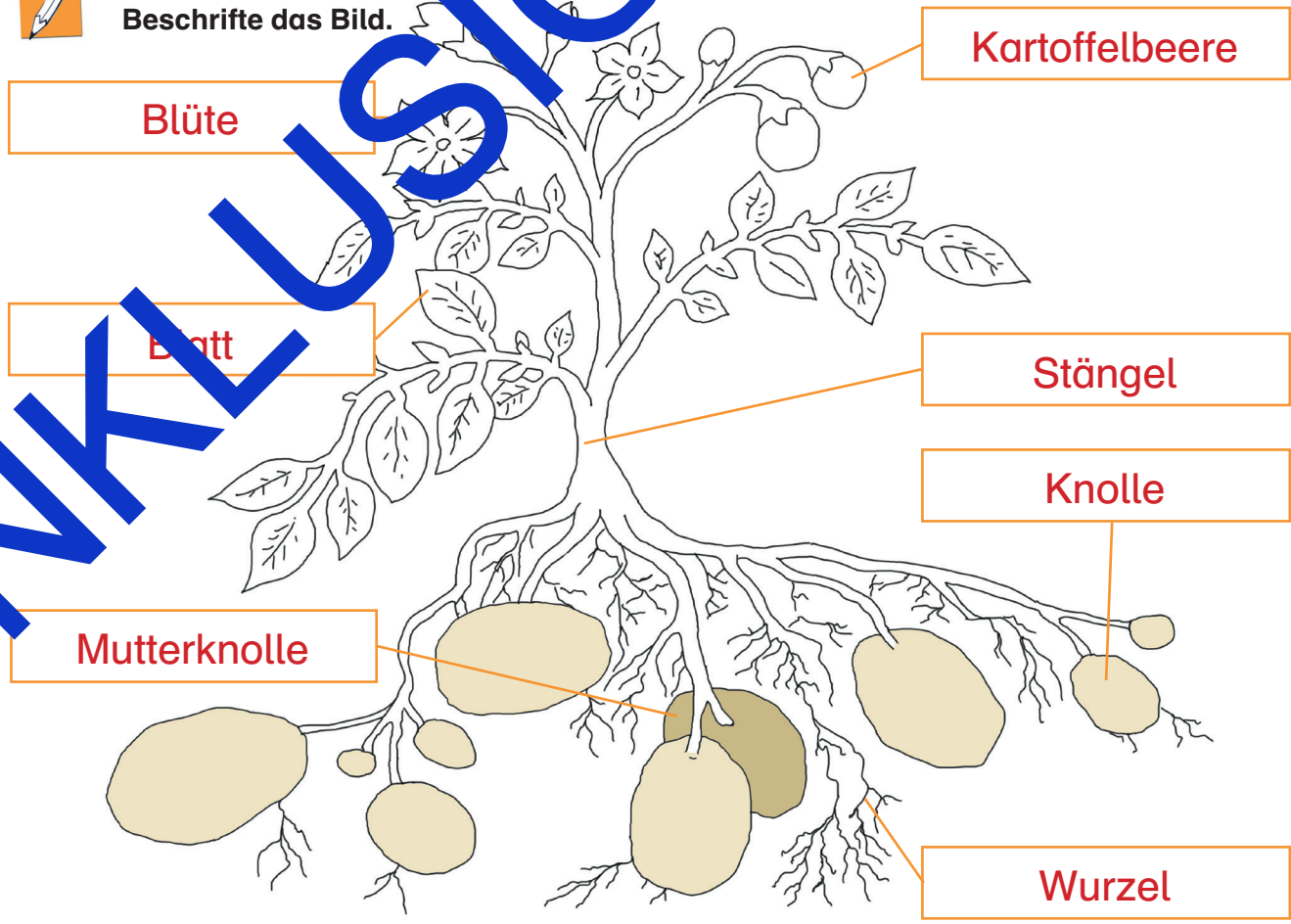
Es kommt aus einem Stängel hervor. Das kann bis zu einem Meter hoch werden.

Es hat Blätter, schöne weiße oder lilafarbene Kartoffelbeeren.


Aber Vorsicht: Das Kraut ist etwas giftig.



Beschrifte das Bild.



© www.inklusionskiste.de: Einmal um die Welt im Herbst



Fährt man im Herbst übers Land,
sieht man es überall:
Die Äpfel werden geerntet.

Von Äpfeln gibt es heute unendlich viele Sorten.
Manche Leute haben einen Baum im Garten.
Es gibt aber auch riesige Felder mit Bäumen.
Dort werden die Äpfel von vielen Helfern gepflückt.
Die Ernte ist noch echte Handarbeit,
auch wenn die vollen Wagen
mit dem Traktor abgefahren werden.



Im Herbst werden Äpfel

- gepflückt
- gepflanzt

Die Äpfel erntet man

- mit dem Fuß
- mit der Hand

Ein Apfelbaum

- liegt im Haus
- steht im Garten

Die Äpfel kommen

- auf Wagen
- ins Wasser

Apfelbäume wachsen auch

- im Himmel
- auf Feldern

Bei der Ernte hilft

- ein Zauberer
- ein Traktor



Fährt man im Herbst übers Land,
sieht man es überall:

Die Äpfel werden geerntet.

Manchmal gibt es auch riesige Felder mit Bäumen.

Dort werden die Äpfel von vielen Helfern gepflückt.

Die Ernte ist noch echte Handarbeit,

auch wenn die vollen Wagen

mit dem Traktor abgefahren werden.

Der Traktor ist ein Alleskönner.

Er zieht alle Maschinen,

die Bauern bei der Arbeit brauchen.


Deshalb haben Traktoren starke Motoren

Ein großer Traktor kann heute die Arbeit



von 200 Pferden übernehmen.



Im Herbst blühen Apfelbäume.		×
Es gibt große Felder mit Apfelbäumen.	×	
Die Äpfel werden mit Maschinen geerntet.		×
Äpfel werden auf Wagen geladen.	×	
Ein Traktor fährt die Wagen ab.	×	
Ein Traktor hat einen starken Motor.	×	
Die Äpfel werden mit der Hand gepflückt.	×	
Ein Traktor kann so stark wie 200 Pferde sein.	×	
Äpfel kommen nach der Ernte in den Boden.		×
Ein Auto kann mehr ziehen als ein Traktor.		×




Was passt nicht?



© www.inklusionskiste.de: Eine kleine Lernbox für Inklusionen Herbst




Was passt zusammen?



Male die Muster weiter.

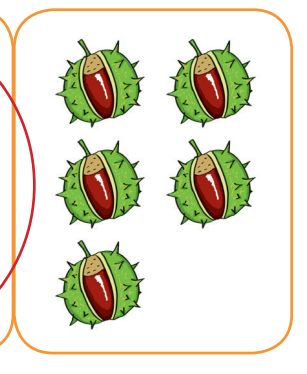

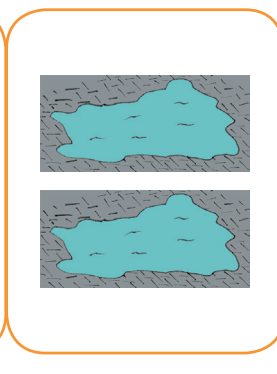
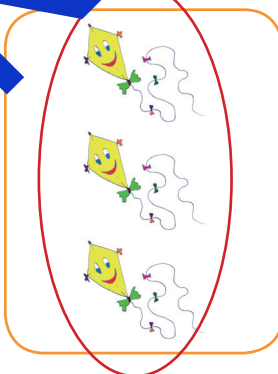

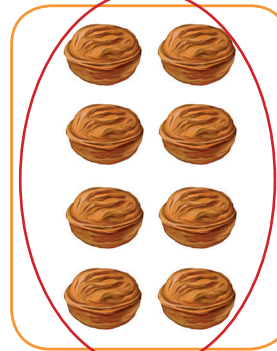
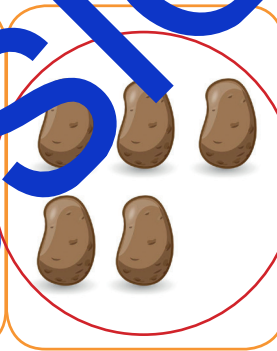
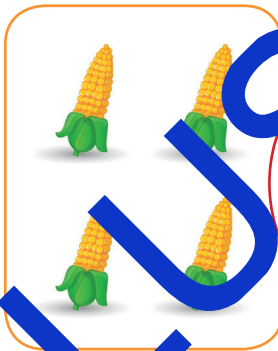
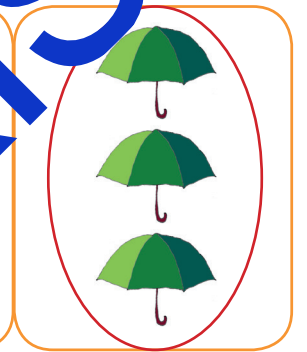



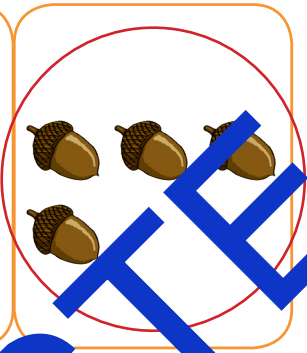

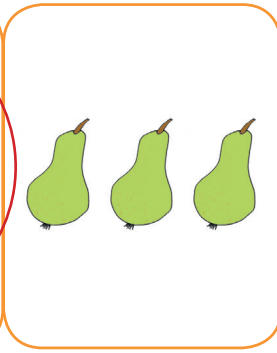
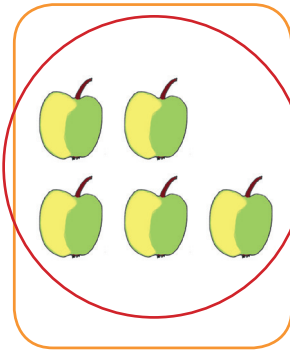

The image shows five vertical lines, each with a repeating pattern of autumn-themed items. From top to bottom, the patterns are: 1) acorn, chestnut, acorn, chestnut; 2) chestnut, acorn, chestnut, acorn; 3) chestnut, acorn, chestnut, acorn, chestnut, acorn; 4) chestnut, acorn, chestnut, acorn, chestnut, acorn, chestnut, acorn; 5) chestnut, acorn, chestnut, acorn, chestnut, acorn, chestnut, acorn, chestnut, acorn. The patterns are intended to be colored and then extended downwards.

INKLUSIONSKISTE




Kreise immer 5 ein.


A large activity area containing 25 yellow kites, each with a smiling face. The kites are scattered across the page and are grouped into 10 irregular shapes drawn with red lines. Each of these shapes contains exactly 5 kites. A large, blue, diagonal watermark reading 'INKLUSIONSKISTE' is overlaid across the entire activity area.



INKLUSION



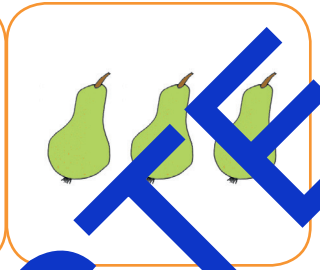

Vergleiche.



2

<


3



5

<



3



4

=

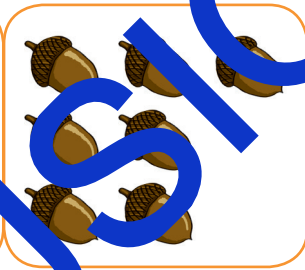
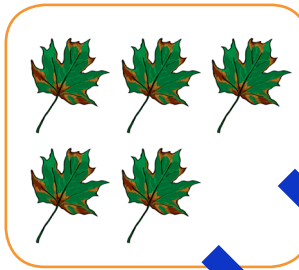
4



8

>

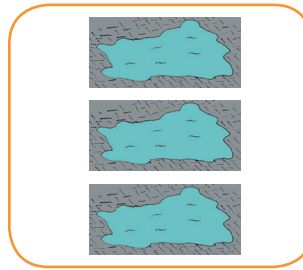
7



5

<


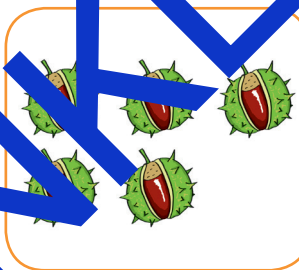
7



3

<



5



5

>







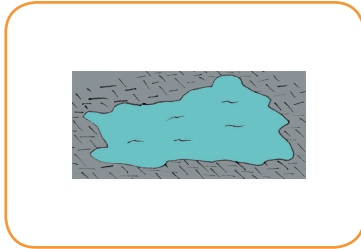
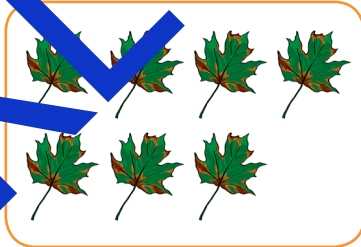

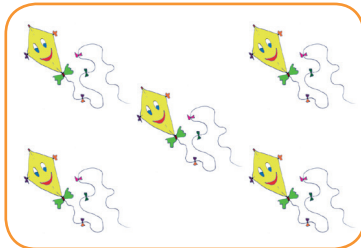



2



6

=

6



INKLUSIONSKISTE



$$2 + 3 = 5$$

$$5 + 1 = 6$$

$$4 + 2 = 6$$

$$2 + 5 = 7$$

$$3 + 5 = 8$$

$$5 + 4 = 9$$

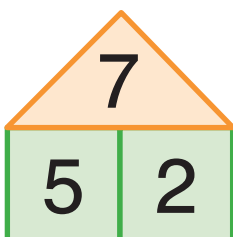
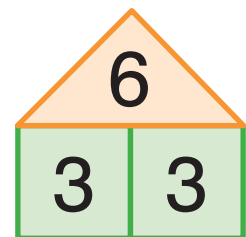
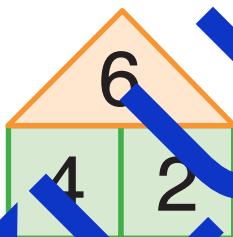

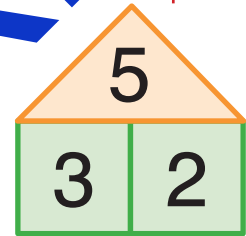
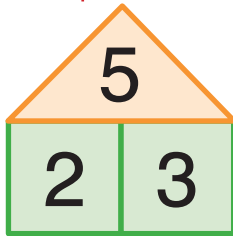
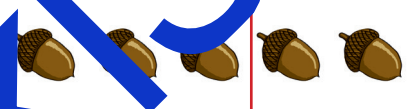
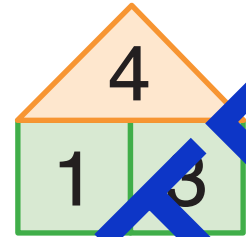
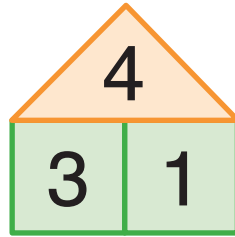
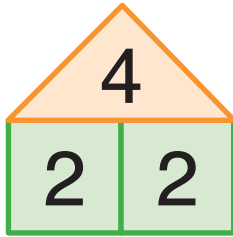

$$5 + 2 = 7$$

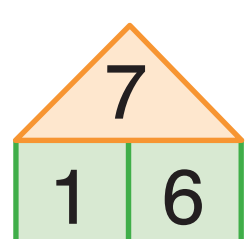
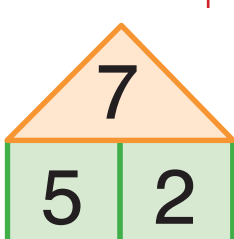

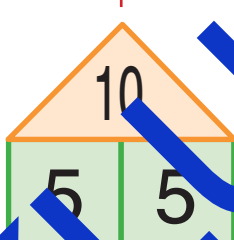

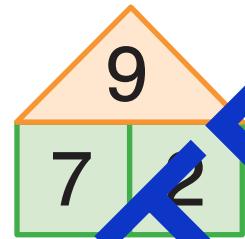
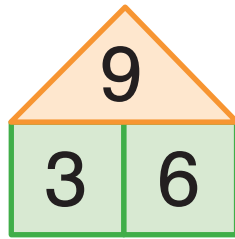


$$5 + 5 = 10$$

$$3 + 2 = 5$$


$$2 + 3 = 5$$

© www.inklusionskiste.de: Einmal um die Welt im Herbst






INKLUSIONSKISTE



Schreibe auf und male, wie du bezahlst.

Du kaufst	Du bezahlst
	<p>$2\text{ €} + 2\text{ €} + 1\text{ €}$</p>
	<p>$5\text{ €} + 2\text{ €}$</p>
	<p>$2\text{ €} + 1\text{ €}$</p>
	<p>$2\text{ €} + 2\text{ €}$</p>
	<p>$5\text{ €} + 1\text{ €}$</p>
	<p>$5\text{ €} + 2\text{ €} + 2\text{ €}$</p>

© www.inklusionskiste.de: Einmal um die Welt im Herbst










Wie viel Geld bekommst du zurück?

Es sind möglichst wenig Münzen oder Scheine. Male und schreibe.


Du hast	Du kaufst	Du bekommst zurück	Das sind
			2 €
			1 €
			4 €
			3 €
			7 €
			8 €
			9 €

© www.inklusionskiste.de: Eine kleine Lernaktivität für den Herbst



 Start	 I	gel	 Ei
chel	 Bäu	me	 Ap
fel	 Kür	bis	 Pil
ze	 Bir	ne	 Nüs
se	 Dra	chen	 Blät
ter	 Schir	me	 Ziel



INKLUSIONSKISTE




 Start		Baum	
Igel		Schirm	
Pfütze		Drachen	
Blatt		Kartoffel	
Kastanie		Kürbis	
Wind		Nüsse	 Ziel

© www.inklusionskiste.de: Eine kleine Lernstationen Herbst

INKLUSIONSKISTE



© www.inklusionskiste.de: Einmal um die Welt im Herbst



Drachen

Kastanie

Pfütze

Kürbis

Baum


Kartoffel

Blatt

Igel

Eichel

INKLUSIONSKISTE



1 E
I
C I
H G D
H E R B S T F E R I E N
Ö L A I T A E T L S
R C S B N L O Z C
N H A I F E H
C E U E F i
H N M E R
E N M

LÖSUNG:

Herbstferien

